

15989
15989



MEMORIA DESCRIPTIVA
para solicitar
MODELO DE UTILIDAD
en
ESPAÑA

por VEINTE años
por "Un estuche de papel de fumar

con procedimiento para expulsar dicho papel alojado
en su interior de unidad en unidad"

A nombre de: Don Julio VILLANUEVA TOBAR, de nacionali-
dad española.

Domiciliado en: Calle Ferrer del Rio, nº 27 MADRID

-e-

Hasta el momento son varios los sistemas utiliza-
dos para estuches de papel de fumar de más o menos efi-
cacia, pero siempre con la dificultad de tener que usar
la costumbre de sacar con los dedos el papel elegido
mediante el humedecido previo de los mismos, o ahuecán-
dolos con la expulsión de aire bucal clásico, y no
siempre con el resultado previsto de sacar un solo pa-

5



15989

pel.

10 Para lograr este objeto de manera sumamente sencilla, con seguridad, comodidad y rapidez, a la vez que el fumador disponga de un objeto vistoso y elegante, se ha establecido el uso de un estuche que tenga las ventajas no logradas hasta la actualidad con otros similares y ninguno de sus inconvenientes.

15 Consiste en un estuche de cartón, madera, metálico o fabricado con cualquier procedimiento plástico, fibra o ebonita, (1, Fig. 1, 2, 3, y 4,) cerrados todos sus lados a excepción de uno por donde se ha de introducir el papel y un hueco en el lado opuesto a aquel, donde acoplar el dispositivo mecánico y permitir la salida del
20 papel (5, Fig. 4,) a utilizar.

25 En su parte interior lleva fijada una lengüeta resorte, (2, Fig. 3), la cual presiona sobre el fajo de papel próximo a su punto de salida para que a su vez este, se adhiera a uno o varios rodillos (3, Fig. 1 y 4), formados en sus extremos con un recubrimiento de goma o materia fácilmente adhesiva que impulse al papel (5, Fig. 2 y 4), hacia la parte exterior por el accionamiento del giro que se impulsa con el dedo sobre el moleteado en la parte media del eje.

30 La pieza número 4 (Fig. 2, 3 y 4), consiste en una trampilla en la que en el interior de su bisagra o acoplado al eje de la misma lleva un resorte de lámina o espiral que la mantiene fuertemente cerrada para ser utilizada únicamente cuando haya de introducirse nuevamente el repuesto necesario.

35 SU FUNCIONAMIENTO. Abierta la trampilla (4), y sujetando la lengüeta (2), sobre su base como indica la Fig. 2, por su ranura (a), se introduce el fajo de papel hasta dejarlo apoyado sobre la pared inmediatamente opues-

40



15989

ta, soltando a su vez la trampilla y la lengüeta para que una se cierre automáticamente y la otra cumpla su función de trabajo.

45 Una vez realizada dicha operación tomando el estuche con una sola mano y apoyando el dedo pulgar sobre el hendido (b), (1, Fig. 4), y la parte moleteada del eje (3), hace girar este en la dirección que indica la flecha de la figura 4, consiguiéndose así el objetivo previsto.

50 El presente Modelo puede construirse en cualquier material adecuado y en las dimensiones que sean proporcionadas para cada caso de papel, pudiendo ir decorado con dibujos o leyendas.

.--- N O T A ---.

55 Los puntos de invención propios y nuevos que se presentan para que sean objeto de este Modelo de Utilidad en España por veinte años, son los siguientes:

60 1.- Un estuche de papel de fumar con procedimiento para expulsar dicho papel alojado en su interior de undad en undad, caracterizado por que consta de un estuche con todos sus lados cerrados, excepto uno por donde se ha de introducir el papel y un hueco en el lado opuesto a aquel, donde acoplar el dispositivo mecánico y permitir la salida del papel.

65 2.- Un estuche de papel de fumar con procedimiento para expulsar dicho papel alojado en su interior, de undad en undad, caracterizado por que el lado abierto lleva una trampilla con un resorte que la mantiene fuertemente cerrada para ser utilizada únicamente cuando haya de introducirse repuesto de papel.

70 3.- Un estuche de papel de fumar con procedimiento para expulsar dicho papel alojado en su interior, de



15989

72989

75

unidad en unidad, caracterizado por que en su interior lleva una lengüeta que presiona sobre el fajo de papel próximo a su punto de salida para que a su vez éste se adhiera a uno o varios rodillos formados a sus extremos con un recubrimiento de goma o materia fácilmente adhesiva que impulse al papel hacia afuera por el accionamiento de giro que se impulsa con el dedo sobre el moleteado situado en la parte media del eje.

80

4.- Un estuche de papel de fumar con procedimiento para expulsar dicho papel alojado en su interior de unidad en unidad»

Tal y como se ha descrito en la Memoria que antecede representada en el plano que se acompaña y para los fines que se han especificado.

Esta Memoria consta de cuatro hojas escritas a máquina por una sola cara.

Madrid, 24 de Octubre de 1.947

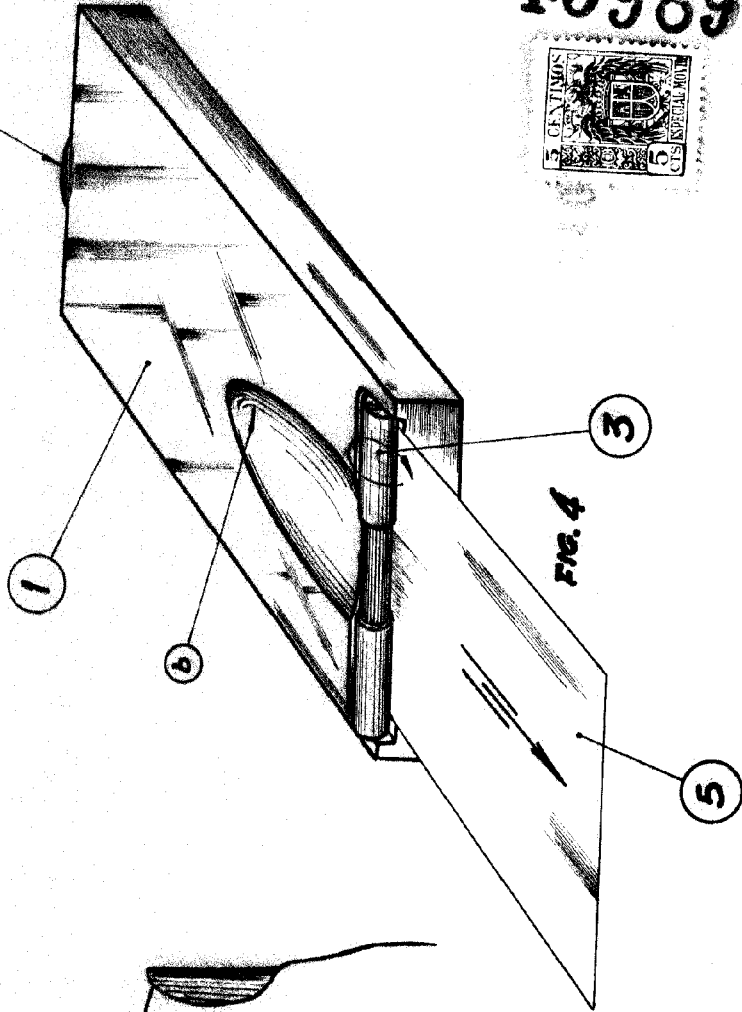
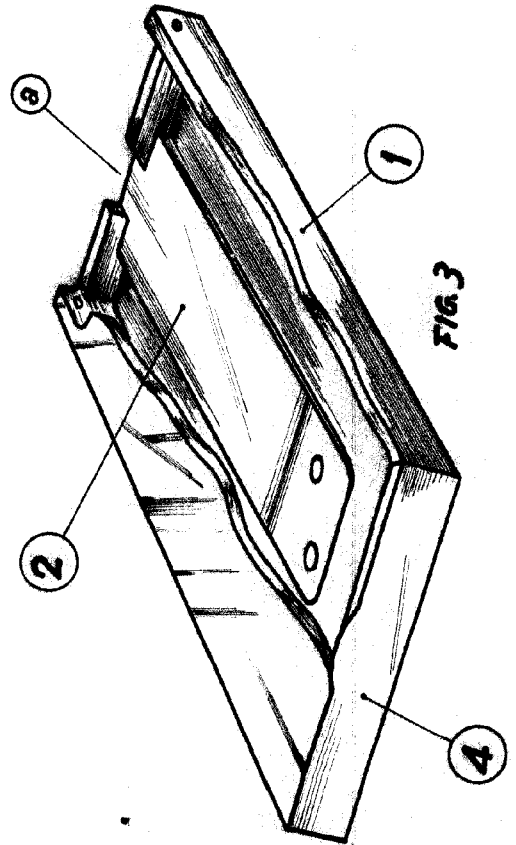
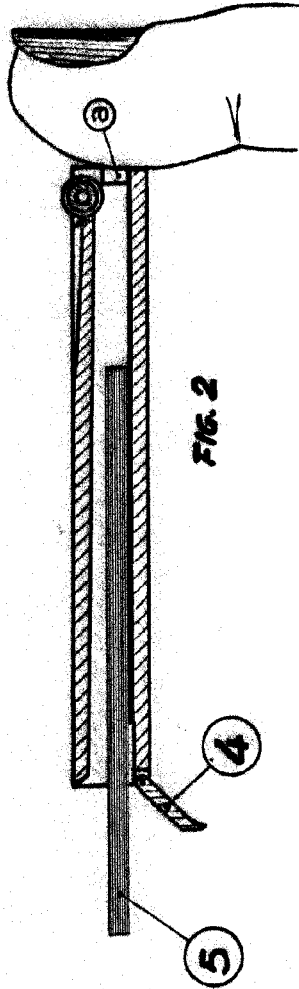
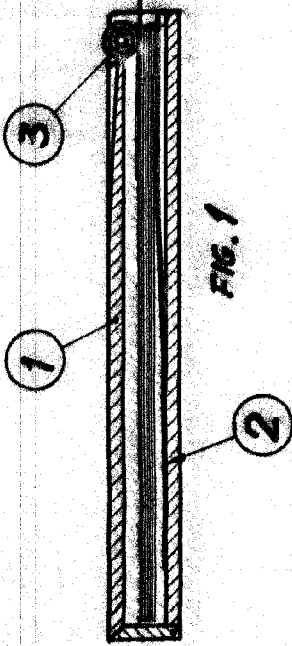
P.P.

J. P. P. P.

ESTUCHE PARA PAPEL DE FUMAR

JULIO VILLANUEVA TOVAR

Escale variable



1598915989



Madrid 15 de Octubre de 1947
P. R. Villanueva Tovar