


mc/

15802



MODELO DE UTILIDAD

a favor de

D^a. M^a. del Carmen CARROGGIO SOCIAS - de nacionalidad española - domiciliada en Barcelona

por:

"Cinta métrica para medir la altura de los niños y al mismo tiempo anotar el peso".

====:OOO:=====

Descripción

Este modelo de utilidad tiene por objeto una cinta métrica para medir la altura de los niños y anotar la fecha de la medición y que sirve también para inscribir periódicamente el peso del niño.

5

Es sabida la dificultad que presenta el medir la



5 talla de los niños cuando estos no se tienen todavía de pié, dificultad que se soluciona con la cinta métrica objeto de este modelo de utilidad, con la cual puede efectuarse esta operación de una manera cómoda y sencilla, teniendo el niño acostado sobre una mesa, y al mismo tiempo permite conservar anotados en la misma cinta la medida, el peso y las fechas de las mediciones, con lo que se tiene en cualquier momento los datos necesarios para comprobar el crecimiento y el desarrollo del niño.

10 Consiste esta cinta métrica en una tira o cinta de tela fuerte o de otro material apropiado, de longitud y anchura convenientes, la cual lleva impresa junto a uno de sus bordes una escala dividida en centímetros, cuyas divisiones son lo suficientemente largas para poder anotar sobre ellas las fechas de las mediciones.

15 Aproximadamente los primeros cuarenta centímetros de la cinta se reservan para anotar los pesos del niño, a cuyo objeto cada división de la escala se hace corresponder con un cierto período de la vida del niño, y en ella se anota el peso correspondiente a dicho período.

20 Para medir al niño con esta cinta, se le coloca acostado sobre una mesa en la que se ha extendido previamente la cinta métrica, de manera que la cabeza del niño coincida con el principio de la escala de la cinta, y extendiendo las piernas del niño se obtiene la medida, pudiéndose anotar la fecha en la división correspondiente.

25 En el plano adjunto se representa la cinta métrica objeto de este modelo de utilidad, siendo:

La figura 1, una vista de la cinta.

30 La figura 2, un detalle a mayor escala, del extremo de la cinta correspondiente al principio de la escala.

- 3 -
15802

10 SEP.



La cinta métrica objeto del presente modelo consiste en una tira o cinta -1- de tela fuerte, hule u otra materia apropiada, de una longitud aproximada de un metro y de anchura conveniente, la cual lleva impresa junto a uno de sus bordes una escala -2- dividida en centímetros, cuyas divisiones -3- tienen una longitud suficiente para que sobre ellas pueda anotarse la fecha de la medición.

Como que el niño al nacer mide aproximadamente de 45 a 50 centímetros, poco más de los primeros 40 centímetros de la escala no servirán para anotar las fechas de las mediciones, y esta primera parte -4- de la cinta, que puede limitarse por medio de una línea transversal -5- más gruesa o de color rojo por ejemplo, se destina a anotar en ella los pesos del niño. Con este objeto se refiere cada una de las divisiones -6- de esta primera mitad de la escala, a un cierto período de la vida del niño, por ejemplo un mes, como puede verse en la fig. 2, y a una cierta distancia del borde de la cinta vá impresa una línea longitudinal -7- que divide cada una de las divisiones -6- en dos partes, una -8- a la izquierda destinada a inscribir en ella los Kgrs. y otra -9- a la derecha para anotar los gramos de la pesada correspondiente al mes o al período a que está referida cada división de la escala.

Además, cerca del extremo de la cinta y a la derecha de la escala, se puede disponer un cuadro -10- destinado a anotar en él el nombre del niño, la fecha del nacimiento y su peso y medida al nacer.

De esta manera puede llevarse en la misma cinta un perfecto registro de todos los datos referentes al peso y a la talla del niño durante toda su infancia, datos que son de gran utilidad para comprobar en todo momento los progresos que efect-



tua el niño en su crecimiento y desarrollo.

Para dar a esta cinta un mejor aspecto, puede decorarse disponiendo dibujos y versos o inscripciones alegóricas al crecimiento del niño, en la parte de la cinta que no está ocupada por las divisiones.

5

-----: N O T A :-----

Se reivindica como objeto de este modelo de utilidad:

10

1.- Cinta métrica para medir la altura de los niños y al mismo tiempo anotar su peso, caracterizada por estar constituida por una cinta de mayor ancho que las cintas métricas usuales, que lleva impresa una escala métrica de manera que sobre las divisiones de esta escala se puedan anotar la fecha de cada medición o el peso del niño en diferentes edades.

15

2.- Cinta métrica según la reivindicación anterior, caracterizada por que la parte de la cinta correspondiente aproximadamente a los primeros 40 centímetros de la escala métrica, se destina a anotar en ella el peso del niño todos los meses o en determinados períodos de su vida, refiriéndose a uno de estos períodos cada una de las divisiones de la escala sobre la cual se inscribe el peso correspondiente.

20

25

3.- Cinta métrica según las reivindicaciones anteriores, caracterizada por que la parte de la escala métrica que se destina a anotar los pesos, está dividida en dos partes por una línea longitudinal que separa las inscripciones de los Kgr. y las de los gramos correspondientes a cada pesada.

30

15802

10 SEP



5 4.- Cinta métrica según las reivindicaciones anteriores, caracterizada por disponerse en el extremo de la cinta correspondiente al principio de la escala, y a la derecha de ésta, un cuadro destinado a anotar en él ciertos datos relativos al niño y a su nacimiento.

5.- Cinta métrica para medir la altura de los niños y al mismo tiempo anotar el peso.

Esta memoria consta de cinco páginas, escritas por una sola cara.

BARCELONA, 10 SEP. 1947

P. A.

JOSE M. BOLIBAL



15802

Fig.1

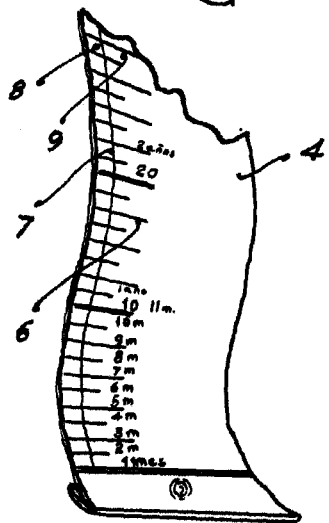
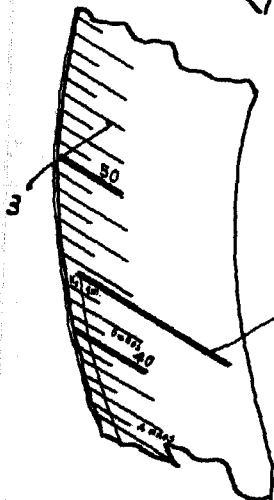
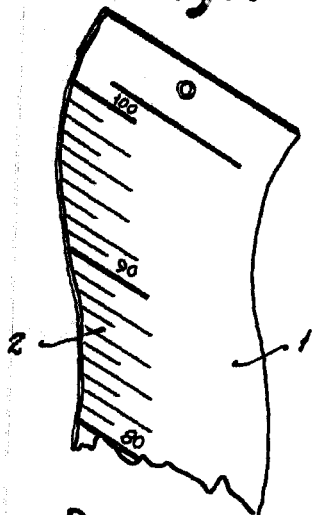
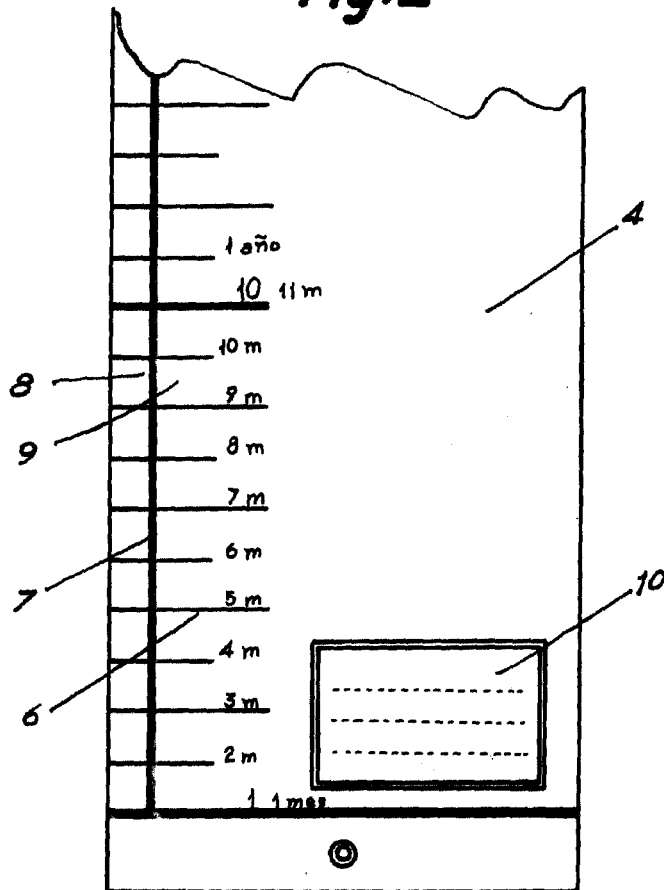


Fig.2



pu
M. Moris