

15488



MEMORIA DESCRIPTIVA

del Modelo de Utilidad, cuyo registro se solicita a favor de
DON JOSE GARCIA GOIZUETA, residente en Madrid,

por:

5 UN APARATO PARA ARCHIVAR O SUJETAR CORRESPONDENCIA.

10 Tiene por objeto el Modelo de Utilidad cuyo registro se solicita en España, por el plazo de veinte años, que marca el vigente Estatuto de la Propiedad Industrial y cuya invención es propia del solicitante, un aparato destinado a archivar correspondencia, documentos, diseños, etc. sin necesidad de carpetas y con la circunstancia de que queden fácilmente sujetos y pueden ser reemplazados sin mayor deterioro en los mismos.

15 Costa el Modelo de Utilidad de dos piezas separadas que forman el conjunto del aparato para archivar.

20 La primera consiste en una tira o lámina, construida en metal de longitud y ancho conveniente que se prolonga en sus dos extremos en una lengüeta más estrecha que el cuerpo o tira antes descrito y cuyas lengüetas pueden doblarse hasta colocarse en posición perpendicular al eje de la tira.-Este cuerpo tiene por objeto recibir sobre él los documentos que han de ser aprisionados o archivados, ya que mediante un taladro efectuado en aquellos permite introducirlos sobre las dos lengüetas antes descritas.

25 El segundo cuerpo consiste en una tira de me-



15488

30 tal ancho y longitud convenientes cuyos bordes están envueltos hacia dentro por un mismo lado para formar un carril o canal de deslizamiento a dos piezas independientes que se mueven a todo lo largo de dicha tira, si bien en los extremos de la misma lleva un remache o reborde que impide que salgan las citadas piezas.-Asimismo lleva este cuerpo unos orificios situados a distancia conveniente a fin de que puedan coincidir con las lengüetas del cuerpo primero.

35 Nos resta por último describir el funcionamiento del aparato, o sea, la circunstancia de que una vez introducidos los papeles sobre las lengüetas que forman el cuerpo primero e introducidos sobre aquellas papeles del cuerpo segundo por los orificios que lleva haciendo pasar por ellos las lengüetas del cuerpo primero, se procede a doblar éstas hacia dentro corriendo previamente hacia el centro los dos cuerpos deslizantes, los cuales después se desplazan y hacia sus extremos para aprisionar las lengüetas dichas.

40 EXPLICACIÓN DEL DIBUJO

45 La figura 1ª representa una vista de frente del cuerpo 1 y 2.-La figura 2ª. se ve un perfil del cuerpo primero con las lengüetas dobladas y el cuerpo segundo, introducido en ellas y en la figura 3ª se ve una vista de frente del cuerpo segundo teniendo debajo el cuerpo primero apreciando las lengüetas ya dobladas y aprisionadas por los elementos móviles.

50 NOTA.-REIVINDICACIONES.

Se reivindica por la presente solicitud de registro de Modelo de Utilidad, un aparato para archivar o sujetar correspondencia, esencialmente caracterizado por:



15488

55 1.-Un aparato para archivar o sujetar correspondencia esencialmen-
te caracterizado por estar formado por dos cuerpos o partes
independientes, de metal siendo uno de ellos el que ésta desti-
nado a contener propiamente la correspondencia, sujetarla o
archivarla y el otro el destinado a ejercer la presión o suje-
ción propiamente dicha.

60 2.- Un aparato para archivar o sujetar la corres-
pondencia , esencialmente caracterizado por la circunstancia
de que el primero de dichos cuerpos esta formado por una tira o
lámina de longitud y ancho conveniente y que se prolonga por
sus dos extremos en una lengüeta más estrecha que el cuerpo o
tira antes descrito y cuyas lengüetas pueden doblarse hasta colo-
65 carse en posición perpendicular al eje de la tira para que pue-
dan ser colocadas sobre ellas y previo el taladro de la corres-
pondencia los papeles que han de sujetar.

70 3.- Un aparato para archivar o sujetar correspon-
dencia, esencialmente caracterizado por la circunstancia de
que el segundo cuerpo o sea el destinado a sujetar o aprisio-
nar la correspondencia, este formado por otra tira de metal de la
longitud y ancho apropiado y con la característica de que sus be-
bordes estan vueltos hacia adentro por el mismo lado para for-
75 mar de ésta suete un carril o canal de deslizamiento a dos
piezas independientes que se mueven a todo lo largo de éste
cuerpo, si bien en los extremos del mismo y para evitar se
salgan las citadas piezas llevan un tremache o reborde para
tal fin.

80 Así mismo, el referido cuerpo lleva unos orificios
situados a distancia conveniente al objeto de qu pueden pasar
por ellos las lengüetas del cuerpo primero, objeto de la rei-
vindicación segunda.



15488

85

4.- Un aparato para archivar correspondencia, caracterizado por la circunstancia de que el cuerpo objeto de la reivindicación 3ª, se introduce por los orificios reseñados en dicha reivindicación en las lenguetas del cuerpo primero, a fin de hacer presión o sujetar la correspondencia o documentos introducidos entre dichas lenguetas y una vez así efectuada por la circunstancia también es que dichas lenguetas son dobladas la una hacia la otra, quedando fijadas dentro del canal de deslizamiento del cuerpo segundo por las dos piececitas correderas que las aprisionan.

90

5.- Un aparato para archivar o sujetar correspondencia.

95

Todo en sustancia tal y como se describe en la Memoria que antecede y en los diseños que a título de ejemplo se acompañan y cuya Memoria consta de cinco hojas mecanografiadas por una sola cara.

Madrid 15 de Julio de 1.947
P.A.



15488

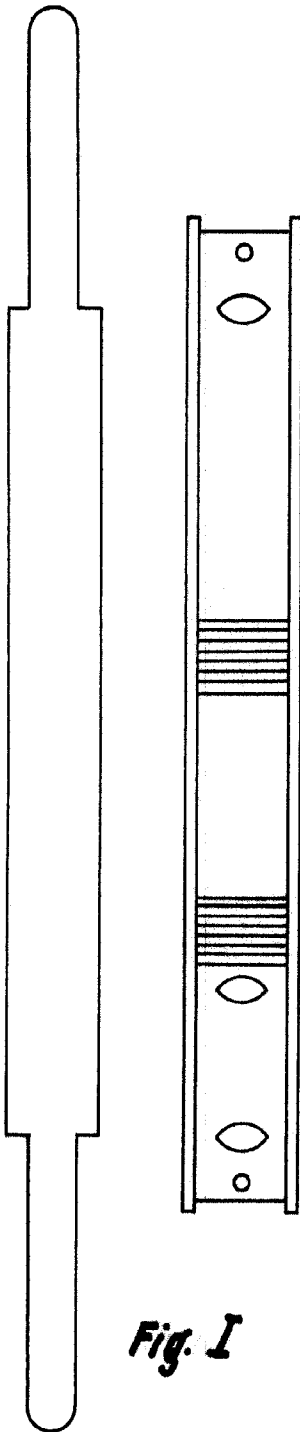


Fig. I

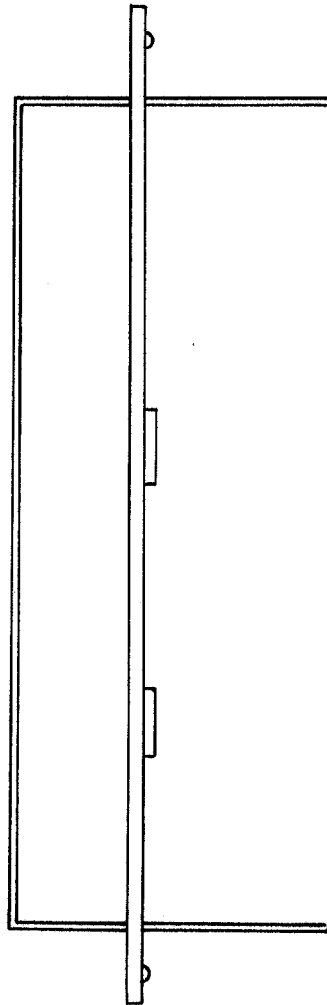


Fig. II

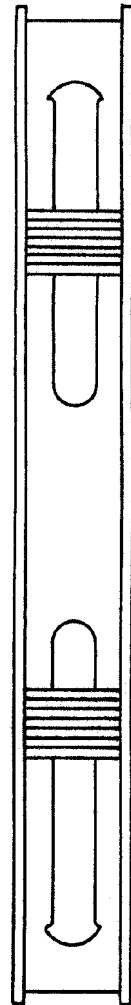


Fig. III

Madrid 15 de julio de 1943

P.A.

Escala variable.