

15281

15282



15281

MODELO DE UTILIDAD

a favor de

Don Ignacio ARECHAVALA CALPARSORO

de nacionalidad española,

residente en Bilbao

P O R

"DISPOSITIVO APLICABLE A PORTA-LAMPARAS Y OTROS ACCESORIOS DE LA INDUSTRIA DEL ALUMBRADO"

MEMORIA DESCRIPTIVA

Consiste el objeto del presente Modelo de Utilidad en un dispositivo aplicable a porta-lámparas y otros accesorios de la industria del alumbrado.

5 Luego de diversas prácticas, se ha podido llegar a conseguir la obtención de un dispositivo aplicable a porta-lámparas y otros accesorios de la industria del alumbrado, que den el máximo rendimiento bajo todos los conceptos que interesan a una buena fabricación y resultado de dichos artículos.

10 Se aplica por lo tanto éste dispositivo a porta-lám



paras, porta-globos que, hasta ahora se han fabricado de fer-
rual, suele ocurrir con frecuencia que, el resbladecimiento
producido por el calor y la dilatación originan modificacio-
nes en su diámetro y demás dimensiones, que llegan a hacer
15 caer incluso al globo o artículo que fuere, con el gasto
que supone el estrpearse y además el peligro de su caída.

Estos casos ocurren con todos los artículos similares
a porta-globos etc.

Con el dispositivo objeto de éste Modelo de Utilidad
20 se salvan los inconvenientes señalados en el párrafo ante-
rios, en el que se hace mención de los mentados inconvenien-
tes.

Con éste dispositivo se protegen debidamente los ar-
tículos fabricados con metales blandos, aportando además la
25 novedad de que pueden emplearse artículos o materiales ba-
ratos pues con éste dispositivo se ahorran gastos excesi-
vos al poder hacerlos con materiales baratos y de fácil ad-
quisición.

Una vez obtenido el artículo a reforzar con éste dis-
30 positivo, se introduce un alambre o bien un anillo o aro
de metal más duro y consistente por la parte interior o
exterior del accesorio.

Para una mejor comprensión del objeto de ésta patente
se acompaña un gráfico a título de ejemplo de un accesorio
35 en éste caso un porta-globos, y en los que se vé claramen-
te como el trozo de alambre es colocado en la pestaña de
la pieza, cerrando luego ésta y redondeándola, con lo cual
queda la pieza terminada.

Análoga posición se presenta en los demás accesorios
40 ya que la esencialidad de éste Modelo de Utilidad por vein-



te años recaen en el refuerzo que se les dá a dichos artículos, para evitar los inconvenientes y defectos que se obtienen en materiales blandos sinó son objeto de una mejora como la que nos ocupa.

45 Descrito suficientemente el objeto del presente Modelo de Utilidad, solo cabe hacerse constar que, podrá ser objeto de mejoras, siempre y cuando no se altere la esencialidad de dicho Modelo de Utilidad.

REIVINDICACIONES

50 Reivindica el recurrente la propiedad y el derecho exclusivo de fabricación en España y sus Dominios del objeto del presente Modelo de Utilidad caracterizado en las siguientes reivindicaciones:

55 1ª. Dispositivo aplicable a porta-lámparas y otros accesorios de la industria del alumbrado, caracterizado en que, a la piezas ya fabricadas se las somete a un refuerzo introduciéndoles un alambre, anillo o aro de metal más duro o consistente, por la parte exterior o interior.

60 2ª. Dispositivo aplicable a porta-lámparas y otros accesorios de la industria del alumbrado, caracterizado en que, a la piezas ya fabricadas conforme reivindicación anterior, el citado refuerzo es colocado en la pestaña de la pieza cerrando luego ésta y redondeándola, quedando
65 la pieza terminada con éste refuerzo que impide que se dilate o desfigure la pieza construida de metal blando.

3ª. Por "DISPOSITIVO APLICABLE A PORTA-LAMPARAS Y OTROS ACCESORIOS DE LA INDUSTRIA DEL ALUMBRADO".



Sean cuales fueren las circunstancias que concurren
70 en la esencialidad del presente Modelo de Utilidad.

Consta ésta memoria descriptiva de cuatro hojas
mecanografiadas por una sola cara numeradas y acompañadas
de un plano explicativo.

Madrid 25 de Mayo de 1947

15281
D. Ignacio Herrera y Calparsoro

15281

Fig 1^a

15281

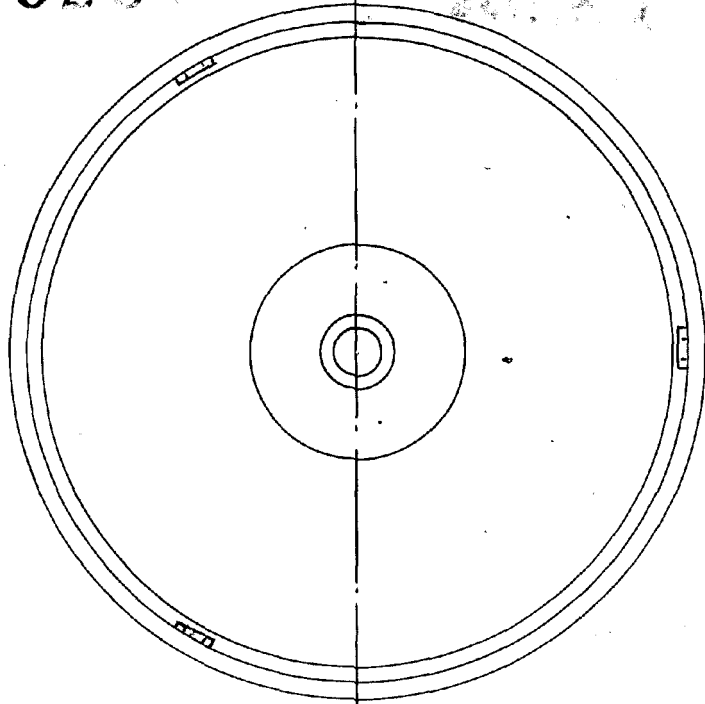


Fig 2^a


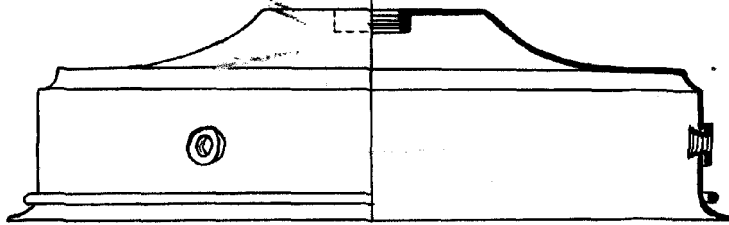


Fig 3^a



Madrid Abril 1947
Escala variable

[Handwritten signature]