



MEMORIA DESCRIPTIVA  
para solicitar  
M O D E L O D E U T I L I D A D  
e n

E S P A Ñ A

por VEINTE años

por: "Recipiente cocedor de huevos

al vapor"

A nombre de:

MANUFACTURAS METALICAS MADRILEÑAS, S.A.

Domiciliada en:

Calle Teniente Coronel Noreña, nº 26

M A D R I D

-----

El presente Modelo de Utilidad consiste o cace-  
rola especialmente estudiado y proyectado para cocer  
huevos al vapor; dada la especialización del utensi-  
lio ha sido necesario crear un Modelo con importantes  
novedades constructivas que proporcionan el menciona-



15173

do beneficio de efectuar la cocción al vapor sin contacto con el agua del recipiente que contiene el o los huevos.

10 Consiste en una cacerola de forma especial, con mango, que presente una entalladura en la que encaja un doble fondo perforado como luego se dirá; a continuación lleva una parte cilíndrica para el encaje de la tapadera. El doble fondo lleva unos taladros de diametro grande, lo suficiente para alojar a los  
15 platos de los huevos, los cuales tienen un reborde adecuado para apoyarse en el; también lleva otros taladros menores destinados a dar paso al vapor de agua desprendido del líquido contenido en el fondo de la cacerola.

20 En el adjunto plano se ha representado la realización de este principio creando el Modelo de que se trata.

En la figura 1 se representa una sección del conjunto de la cacerola con su tapa, doble fondo y recipiente de huevos, montado; en la figura 2 se indica en planta el doble fondo para que se distinga  
25 bién la forma en que vá perforado.

Con referencia al plano, puede apreciarse que el Modelo consiste en una cacerola 1 con el entalle en el que descansa el doble fondo 3, yendo todo ello  
30 cubierto por la tapadera 2 que encaja por dentro en el cuerpo de la cacerola. En el doble fondo se sitúan los recipientes para los huevos 4.

En la figura 2 se aprecia el doble fondo en planta, pudiéndo verse la forma de ir perforado con taladros de diámetro grande 5 y otros de diámetro menor 6. Los taladros grandes son para alojar los platos porta huevos y los pequeños para dar paso al va-  
35



15173

por formado en el líquido del fondo de la cacerola.

40

El funcionamiento es como sigue: Se montan los elementos tal como se indica en la figura 1 poniendo un poco de agua en el fondo de la cacerola sin que llegue a alcanzar el fondo de los platos portahuevos; luego se pone lo que se desee cocer al vapor y se aplica al hogar u hornillo.

45

.--- N O T A ---.

Los puntos de invención propios y nuevos que se presentan para que sean objeto de este Modelo de Utilidad en España por veinte años, son los siguientes:

50

1.- Recipiente cocedor de huevos al vapor caracterizado por estar constituido por una cacerola cuyas paredes laterales presentan una entalladura en la que se apoya un doble fondo constituido por un disco provisto de perforaciones, unas mayores destinadas a alojar los platos portahuevos, y otras menores destinadas a dar paso al vapor que se desprenda del agua situada en el fondo de la cacerola. La entalladura se prolonga en una parte cilíndrica en la que encaja la tapadera.

55

60

2.- Recipiente cocedor de huevos al vapor caracterizado por que todos sus elementos son desmontables asegurando una perfecta y completa limpieza.

3.- Recipiente cocedor de huevos al vapor\*

65

Tal y como se ha descrito en la Memoria que antecede representada en el dibujo que se acompaña y con los fines que se han especificado.

Esta Memoria consta de tres hojas escritas a máquina por una sola cara.

Madrid, 30 de Mayo de 1.947

Mano con frasco

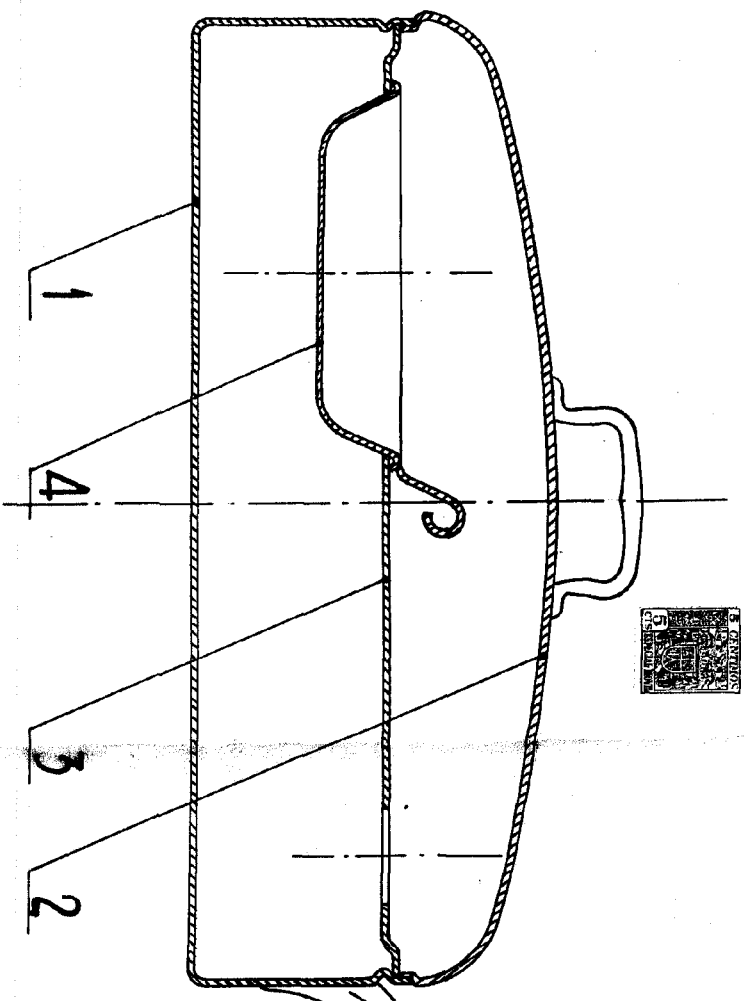


Fig. 1

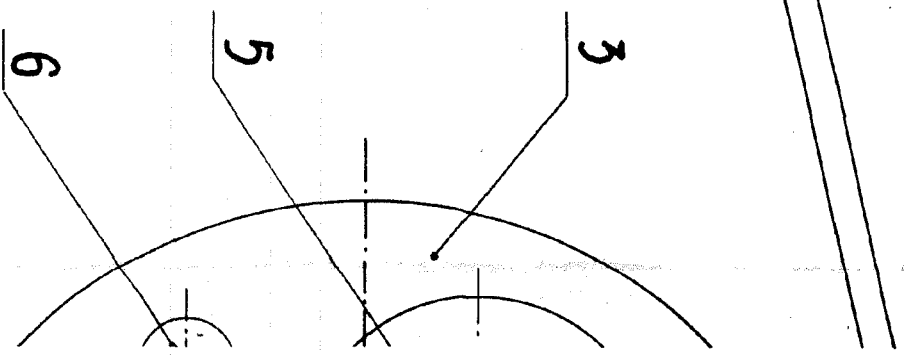


Fig. 2

2/2

15178 Hoja única

Escala variable

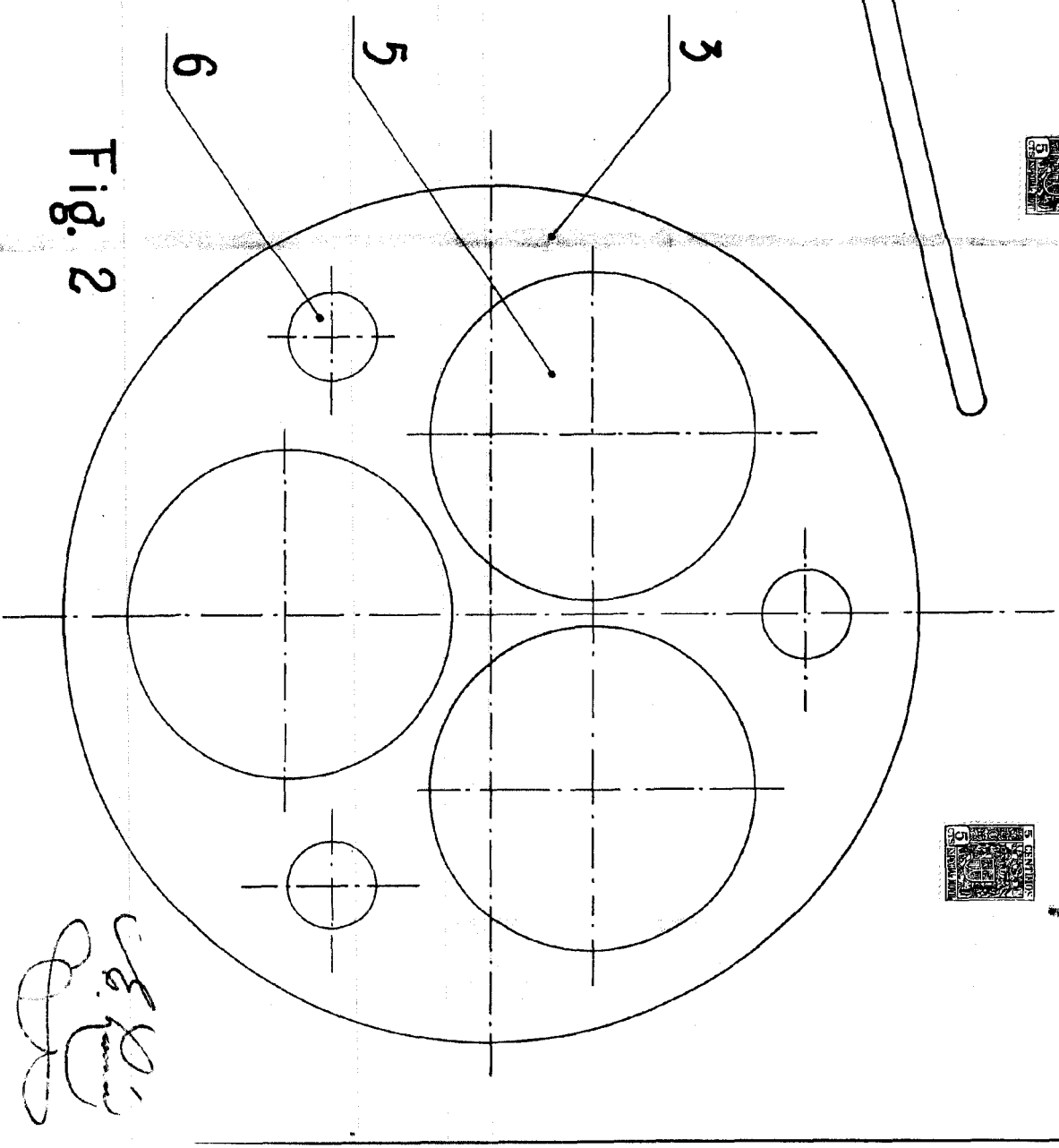
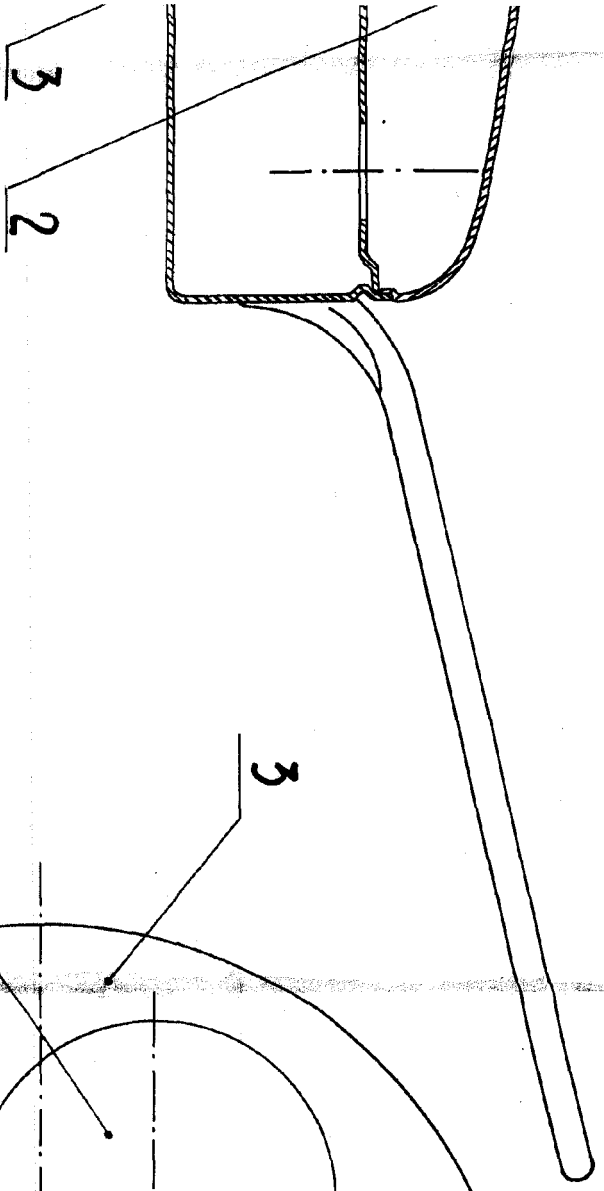



Fig. 2

*Handwritten signature*