

14959

14959



MEMORIA DESCRIPTIVA.

para un MODELO DE UTILIDAD, por veinte años, para todo el territorio español, sus colonias y protectorado, por: SOPORTE PARA LA CORBATA, a favor de Don Enrique Suarez Garcia, residente en VALENCIA, calle del Cardenal Benlloch núm. 52.

El presente Modelo de Utilidad se refiere, como su enunciado indica, a un aparato soporte para la corbata, con cuya utilización se consigue un efecto nuevo, ya que el nudo y su mantenimiento en posición es perfecto; una economía dematerial por no precisar que la corbata sea completa, sino que pueden utilizarse partidas en su mitad, y de tiempo porque su colocación resulta muy sencilla y desde luego más facil que con cualquier otro aparato o con el nudo hecho sobre la corbata.

Consiste esencialmente en una placa de metal, pasta o cualquier otro material rígido cualquiera, curvada por su centro y cuyos lados se prolongan por la parte superior formando dos orejetas. En el centro lleva un corte semicircular para determinar una especie de pua o saliente.



Al borde superior y entre ambas orejetas lleva practicado un número variable de pequeños orificios.

20 En la parte inferior, que es más estrecha, se han previsto dos pequeños salientes en cuyo centro llevan un orificio para recibir los extremos de una charnela que se mueve libremente.

25 Unida a esta charnela y también en forma móvil, se dispone una pieza alargada que termina formando dos ramas iguales, las cuales sufren unos dobles en ángulos obtusos.

Para mejor comprensión del objeto del invento, haremos referencia a los dibujos, en los que

30 La figura 1 muestra una vista completa del aparato.

La figura 2 una vista lateral.

La figura 3 la placa principal desplegada.

35 En estas figuras se aprecian las siguientes referencias:

-1- es la placa principal.

-2- la púa formada mediante un pequeño vaciado semicircular de la placa -1-.

-2'- orificios practicados en la pieza -1-.

40 -3- orejetas de la pieza -1-.

-4- púas practicadas en las orejetas -3-.

-5- charnela.

-6- pieza alargada unida a la charnela -5-.

-7- espacio entre las ramas -8-.

45 -8- ramas curvadas en que termina la pieza -6-

El montaje de la corbata y su aplicación, es la siguiente:

Se toma la parte de corbata que se utiliza y



50 que, como se ha dicho anteriormente, solamente debe ser la mitad, y se engancha en la púa -2- que se clava en la misma. Se pasa por entre las dos orejetas -3- por debajo de las púas -2- que la sirven de guía y se vuelve a pasar por delante, cubriendo el punto de enganche, en vuelta floja  
55 para que pueda introducirse por medio el extremo de la corbata que vuelve a pasar entre las orejetas -3- esta vez en dirección opuesta.

De esta forma queda constituido en nudo, del tamaño que se desee, según las vueltas que se den sobre la placa principal -1- que sirve de armadura.  
60

La pieza -6- se pliega entonces sobre el nudo, con lo que el juego que permite la charnela -5- salva el grosor del mismo. El extremo -8-  
65 de los brazos se sujeta en el botón o gemelo que cierra el cuello de la camisa, aprisionandolo en el espacio -7-, de donde resulta fácil desplazarlo por un simple tirón.

Las puntas del cuello quedan por encima de las orejetas -3- manteniendose así el nudo en posición exacta.  
70

El prendido del extremo de la corbata en la púa -2- puede hacerse directamente o por medio de una presilla que se dispondrá en esta parte de la corbata.  
75

Si se desea hacer un nudo más pequeño, puede unirse la corbata al aparato, sesiendola en los orificios - 2'- con lo cual se ahorra una vuelta de la misma sobre el aparato, porque en primer lugar se pasará entre las orejetas -3- dará una  
80



vuelta por delante del aparato y volverá a pasar por entre estas mismas orejetas en sentido inverso para formar el nudo.

85 Cualquier modificación que pueda introducirse en el objeto descrito, ya sea en su forma, dimensiones, proporciones, clase de material empleado y disposición de los distintos elementos que constituyen este nuevo soporte de corbata, se considera incluida en este expediente, siempre  
90 que no afecten a su esencialidad.

N O T A.-

Descrito suficientemente el objeto del invento se declara de novedad y propia invención las siguientes:

95 REIVINDICACIONES.-

1.ª.- Soporte para la corbata, caracterizado por estar constituido por una placa de cualquier material apropiado, la cual presenta en uno de sus lados dos grandes orejetas y en la parte opuesta dos pequeños salientes, estando en su totalidad curvada longitudinalmente, de forma que  
100 tanto las orejas grandes como los pequeños salientes queden enfrente unoá de otros.

2.ª.- Soporte para la corbata, según la reivindicación anterior, caracterizado por que en el  
105 centro de la placa lleva practicado un vaciado semicircular que determina una especie de púa para la sujeción de la corbata, así como unos pequeños orificios en el borde entre las dos orejetas con  
110 mismo fin.

3.ª.- Soporte para la corbata, según las reivindicaciones anteriores, caracterizado porque



115 las dos orejetas presentan igualmente un corte formando dos pías que sirven de tope y guía a la corbata.

120 42.- Soporte para la corbata, según las reivindicaciones anteriores, caracterizado porque en los pequeños salientes de la placa principal se introducen los extremos de una charnela que a su vez va unida en forma giratoria una pieza que termina en dos ramas iguales que sufren dos doblesces en ángulo obtuso.

52.- SOPORTE PARA LA CORBATA.-

125 Tal y como se representa en el dibujo adjunto, reivindicándose y describiéndose en la presente memoria que consta de cinco hojas escritas a máquina por una sola cara.

Madrid, 26 de Abril de 1.947



Fig. 1.

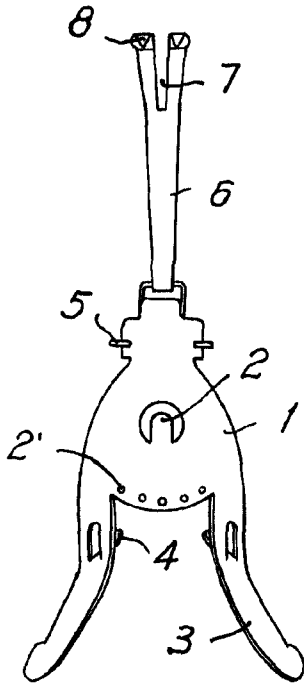


Fig. 2.

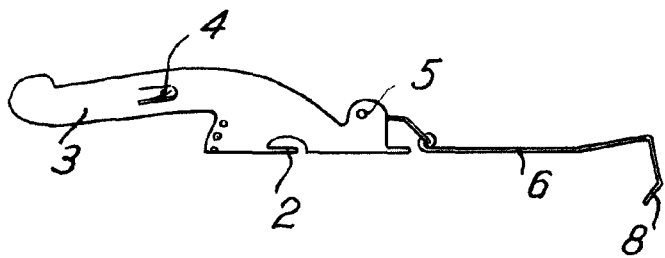
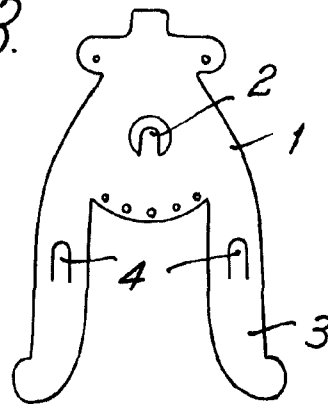


Fig. 3.



Madrid, 26 de Abril de 1.947

Escala variable.