



14932

MODELO DE UTILIDAD

por "ESPOLVOREADOR PARA MARCAR PRENDAS DE VESTIR", a favor de Don Ramón MARTIN CARRASCO, de nacionalidad española, residente en Barcelona, calle Baja de San Pedro, nº 63.-----

\*\*\*\*\*  
MEMORIA DESCRIPTIVA

Este Modelo de Utilidad, se refiere a un aparato espolvoreador que sirve para marcar las prendas de vestir, especialmente, las faldas de las mujeres y niñas.

5        Sabido es, la dificultad que existe hasta el presente, para efectuar la operación de marcar las faldas y conseguir redondear y nivelar el borde inferior de las mismas durante su confección. A este efecto, se emplean corrientemente alfileres o bien se marcan con jaboncillo sólido, previa una constante comprobación de la medida en centímetros: operación engorrosa, lenta y de resultados no seguros, por no poderse precisar con exactitud las medidas  
10        cuando estas deben tomarse con la prenda colocada sobre



la persona, en el momento de la prueba de la misma.

Para subsanar estos inconvenientes, el recurrente, ha ideado y puesto en ejecución práctica el aparato espolvoreador objeto del presente Modelo de Utilidad.

5 El referido espolvoreador, está constituido por una caja cilíndrica o tubular, construida de cualquier material que reuna las necesarias condiciones de rigidez y ligereza de peso. Su tapadera o capuchón, del mismo material, no tiene rosca ni cierre hermético de ninguna clase, pero, presenta un orificio en su pared central a fin de dar paso y sujeción a un alambre o espiga central que se alberga en su interior, y su extremo inferior, tiene forma de horquilla en ángulo recto. En su extremo superior y externo, lleva una cabeza de mayor diámetro y bordes moleteados.

10 En la parte baja del recipiente y en un lugar situado a una altura conveniente con respecto a su base, lleva practicado un agujero, constituyendo este la clave del aparato pues es por donde salen proyectados los polvos de jaboncillo señaladores, que lleva en su interior.

15 Exteriormente, envuelve esta caja, una tira o abrazadera del mismo material que con cierta holgura -a fin de facilitar su deslizamiento- la mantiene fija a una horquilla de metal, dispuesta en forma cuadrangular, cerrada con una acodadura que la cierra por su parte superior.

20 Con ayuda de los dibujos y solamente a título de ejemplo describiremos su funcionamiento y empleo.

25 Estando ya sujeta la caja - 10- (Fig. I) a la horquilla -1-, por medio de la abrazadera -2-, y sabiendo la distancia en m/m. a que hay que marcar, se coloca esta tomando las medidas necesarias de manera que el orificio -9-, se halle a la distancia de la parte baja de la horquilla igual a la que debe mediar entre el suelo y el borde inferior de

30



la falda que se quiere señalar. El recipiente se llenará de polvos de jaboncillo y quedará bien tapado por el tapón interior de corcho -7-, (Fig.2) el que, a su vez, tiene la misión de sostener bien centrada la espiga -6-, anteriormente mencionada. Como quiera que el jaboncillo tiende a aglomerarse y taponar el orificio de salida, esta espiga con su acodadura -8-, tiene por objeto, imprimiéndole un movimiento circular, valiéndose de su cabeza externa -4-, el desobturar el agujero dejándolo, siempre expedito.

10        Dispuesto el aparato, bastará con rodear circularmente la falda, manteniendo éste bien vertical y con el orificio siempre orientado de frente al objeto que se desea marcar. Se fija previamente por medio de la grapa de contención o seguridad -3-, para lograr la inalterabilidad de la distancia del suelo. Dando ligeros golpecitos en el suelo (Fig.3), con el aparato, y debido al brusco movimiento, salen polvos proyectados y van marcando así, alrededor de la falda, una línea de puntos que por su constante distancia del suelo dejará la pieza perfectamente redondeada.

20        Quanto se refiera a materiales, dimensiones y formas accesorias del espolvoreador descrito, será variable, como lo será todo cuanto no altere, cambie o modifique, la esencialidad del Modelo de Utilidad descrito.

- N O T A -

25        Se REIVINDICA como objeto de este MODELO DE UTILIDAD:

1º Un espolvoreador, destinado a redondear y nivelar el borde de las faldas en los trajes y prendas interiores de mujeres y niñas, esencialmente constituido, por una caja con su tapa o capuchón sujeta, mediante una abrazadera y una grapa de fijación, a una horquilla sustentadora por la que se desliza; y en dicha caja, va practicado un orificio por don-



de salen, proyectados, los polvos contenidos en la misma, a cada golpe dado con el espolvoreador en el suelo.

5 2º El espolvoreador de la reivindicación primera, en el que, con el fin de evitar la obturación del agujero por donde tienen salida los polvos contenidos en la caja depósito detallada, lleva en el interior de la misma una espiga central en forma de ángulo recto en su parte inferior, que se actúa desde la parte superior por una cabeza de mayor diámetro.

10 3º ESPOLVOREADOR PARA MARCAR PRENDAS DE VESTIR".

Madrid 23 de Abril de 1947.

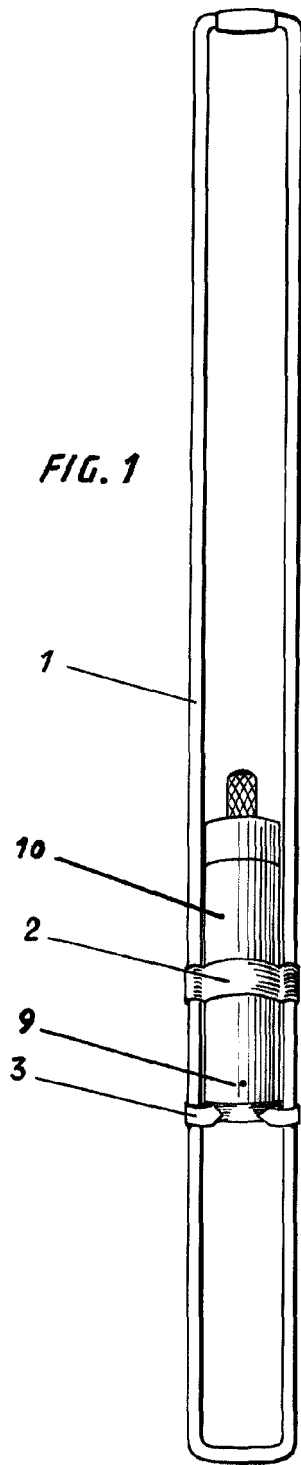
Ramón MARTÍN CARRASCO

p. a.

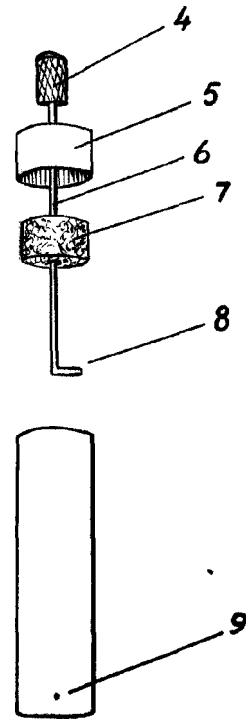
*Ramón Martín Carrasco*



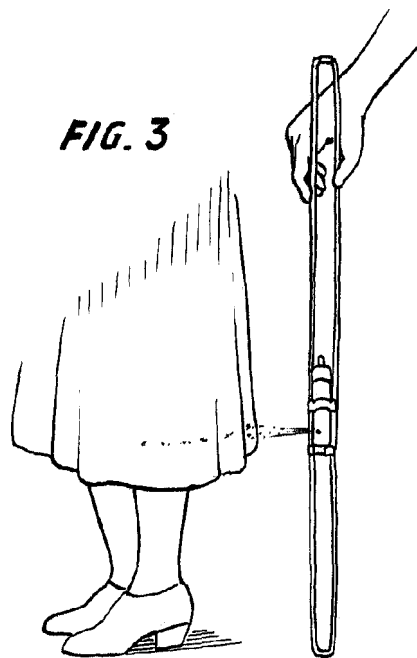
14932



**FIG. 2**



**FIG. 3**



ESCALA VARIABLE.

23 JUN 1946

*Peraire*

*Handwritten signature or mark on the right margin.*