



14906

**MODELO DE UTILIDAD**  
=====

por "Un cierre de picaporte".

a favor de Don José TARGARONA GUSIIS, domiciliado en  
Barcelona.

=====

5

**MEMORIA DESCRIPTIVA**  
=====

El cierre de picaporte objeto del presente mo-  
delo de utilidad aunque es de general aplicación la tiene  
principalísima para el cierre de puertas de armarios y si-  
milares caracterizándose por la particular forma de estar  
10 acopladas entre sí sus elementos componentes y de ejercer  
su función algunos de ellos.

En el dibujo que se acompaña aparece represen-  
tado el cierre de referencia aplicado a un armario bajo



dos formas distintas de ejecución, mostrándole en una de ellas las Figs. 1 y 2, y en la otra las Figs. 3 y 4, siendo todas ellas vistas de conjunto.

5 Tal cierre de picaporte está constituido por una barra metálica -1- basculante alrededor de un eje -2- que le atraviesa en un punto intermedio de su cuerpo, tal barra -1- tiene uno de sus extremos configurado en forma de uña de agarre -3- orientada hacia arriba (Figs. 1 y 2) o hacia abajo (Figs. 3 y 4) según que la tendencia permanente de su basculamiento sea hacia arriba o hacia abajo respectivamente, y su otro extremo acoplado a un pomo o empuñadura -4- que maniobra al picaporte, no por giro como es normal en esta clase de cierres, sino por desplazamiento del mismo según un plano vertical.

10

15 El cierre va montado en lugar apropiado de la puerta -5- para que al cerrarse, la uña -3- choque contra la escuadra -6- montada en el estante -7- y resbale adecuadamente para que se sitúe detrás de ella actuando la escuadra citada, de tope que impida pueda abrirse la puerta si no se hace bascular la barra -1- desplazando el pomo -4- hacia arriba (Figs. 1 y 2). En el caso de que la uña -3- esté orientada hacia abajo (Figs. 3 y 4), la escuadra-tope -7- presenta una ventana -8- en la que se introduce la uña actuando de tope del marco inferior -9- de aquella, siendo necesario para abrir la puerta, desplazar hacia abajo el pomo -4-.

20

25

30 En ambos casos la cabeza de la uña -3- presenta adecuada inclinación para que al haber choque de la misma contra el tope, se produzca al mismo tiempo resbalamiento que le obligue a bascular en magnitud adecuada y en senti-



14906

do contrario al de giro tendiente a colocarla en posición de reposo permanente.

En todos los casos, dicho cierre de picaporte, podrá ir combinado con un pasador cualquiera -10- (Fig. 2) 5 manioerable mediante llave -11- que al estar corrido impida el basculamiento de la barra o varilla -1- y con ello que la uña -3- deje de enfrentarse con el correspondiente tope -6-.

En el cierre de picaporte descrito podrá ser 10 cualquiera el material constitutivo de sus diversas piezas componentes y la forma de acoplarlas entre sí.

N O T A

Se reivindica como objeto del presente modelo de utilidad:

15 19.- Un cierre de picaporte constituido por una barra metálica (1) basculante alrededor de un eje (2) que le atraviesa en un punto intermedio de su cuerpo, cual barra (1) tiene uno de sus extremos configurado en forma de uña de agarre (3) orientada hacia arriba o hacia abajo 20 según que la tendencia permanente de su basculamiento sea hacia arriba o hacia abajo respectivamente, y su otro extremo acoplado a un pomo o empuñadura (4) que manobra al picaporte, no por giro como es normal en esta clase de 25 cierres, sino por desplazamiento del mismo según un plano vertical, todo ello bajo la circunstancia de ir montado



- 4 -

14906

dicho cierre en lugar, a propósito de la puerta (5) para que al cerrarse ésta, la uña (3) choque contra una escuadra o tope (6) y resbale adecuadamente para situarse detrás de ella o él a fin de que no pueda abrirse la puerta si no se hace bascular el cierre maniobrando el pomo (4) desplazándolo en sentido vertical, a cuyo fin la cabeza de la uña (3) presenta una inclinación conveniente.

22.- Un cierre de picaporte según 1), en el caso de ir combinado con un pasador cualquiera (10) maniobrable mediante llave (11) a propósito para que al estar corrido impida el basculamiento del cierre.

### 32.- UN CIERRE DE PICAPORTE.

Y todo cuanto afecte a la esencialidad de lo mostrado en el adjunto dibujo y descrito en la presente memoria que consta de cuatro hojas foliadas y mecanografiadas por una sola cara.

Barcelona, 28 marzo 1947.

p/a

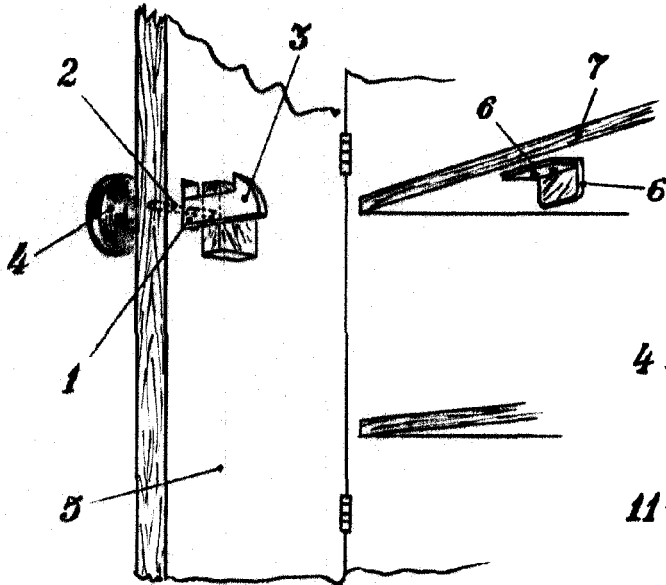


FIG. 1

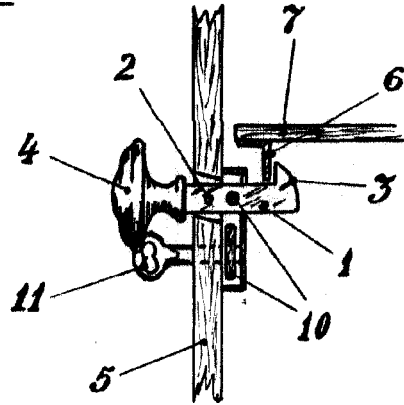


FIG. 2

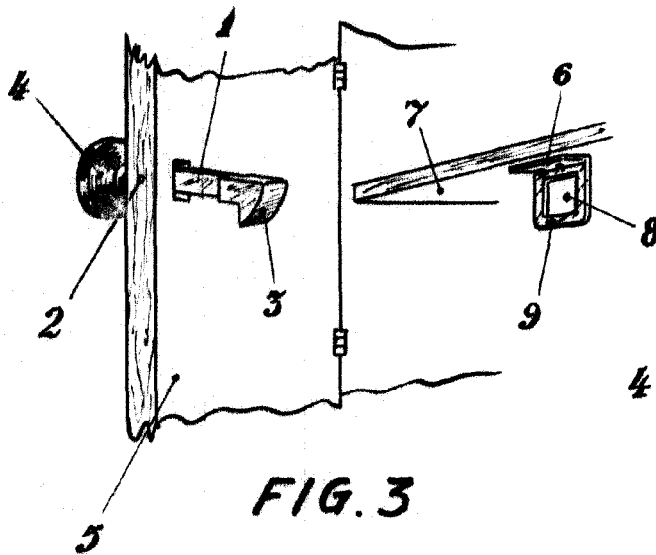


FIG. 3

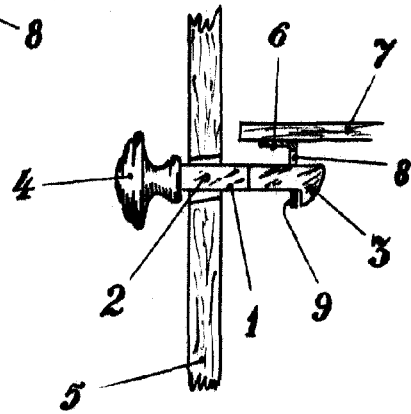


FIG. 4

BARCELONA, 28 DE MARZO DE 1947

*J. Targarona Gusils*