



14852

EB/.

MEMORIA DESCRIPTIVA

para un Modelo de Utilidad, por veinte años, para: - Caja - envase -
a favor de Don Emilio Rodríguez, residente en Gijón (Oviedo) Santa
Olaya, 28 (Natahoyo).

-/-/-/-/-/-/-/-/-/-

El presente modelo de utilidad se refiere a una caja-envase
para cremas (como la del calzado), granulados u otras materias ade-
cuadas, que presenta sobre las conocidas la ventaja de que, conser-
vando el cierre hermético a presión que es del dominio público, pre-
5 presenta un dispositivo que permite abrirla inmediatamente, sin estre-
pear ni desperdiciar nada de su contenido, ni deformar o dejar in-
servible el envase.

Tanto la caja como la tapa tienen los rebordes periféricos co-
rrespondiente al indicado cierre hermético, dispuestos en forma ha-
10 bitual; y además, y esta es la característica esencial de la caja,
la tapa presenta tres resaltes hacia dentro, dispuestos dos de ellos
en los extremos de un diámetro y el tercero en el punto medio de
uno de los arcos comprendido entre los otros dos. Los tres resaltes
tienen aproximadamente forma semiovalada o similar de modo que pre-
15 senten curvatura hacia el lado de la caja, es decir, al lado con-
trario del fondo de la tapa.

El objeto de esos resaltes es el siguiente: para cerrar la ca-



ja se coloca la tapa en disposición adecuada, apoyando el tercero de los indicados resaltes en el reborde de la caja, para que apretando contra ésta la tapa y actuando aquel como apoyo sea más fácil encajarla trabajando como una palanca. Una vez cerrada, los tres resaltes quedan en contacto con el reborde de la caja y el conjunto ajustado y cerrado herméticamente.

Para abrirla, la tapa lleva una indicación en el extremo opuesto del diámetro del tercer resalte; con lo cual, apretando sobre esa indicación, como debajo de ella no hay resalte y falta apoyo a la tapa, ésta báscula, alrededor de los otros dos resaltes y se abre rápida y muy fácilmente, siendo innecesario en absoluto el empleo de cuchillos o violencias ninguna para abrir la caja por fuerte y perfecto que sea su cierre automático.

Se comprende que la disposición indicada puede aplicarse a cajas de muy diferentes formas y tamaños, cualquiera que sea el material apropiado de que esten hechas, y que los resaltes pueden tener cualquier disposición conveniente para cumplir su papel, ya que cualquiera de las modificaciones indicadas no afectan a la esencialidad reivindicada y por tanto daran lugar a variantes igualmente comprendidas y protegidas por el presente registro.

De acuerdo con esta idea, las adjuntas figuras corresponden únicamente a una forma de ejecución que presentamos a título de ejemplo de realización, para con mayor claridad concretar las ventajosas características de la caja-envase que describimos.

La figura 1 representa en perspectiva la vista general de la caja cerrada.

La figura 2, en análogo modo de representación, presenta la caja propiamente dicha vista por la parte superior, de modo que se ve su fondo.

La figura 3, también de modo análogo, corresponde a la vista de la parte interior de la tapa, en ellas se aprecian claramente



los tres resaltes que caracterizan la caja.

Con referencia a dichas figuras, y a números que sobre ellas designan las distintas partes del modelo a que nos referimos, su descripción es como sigue:

5 La caja 1, propiamente dicha, presenta el reborde 2 que con el 4 de la tapa 3, constituye el cierre automático de presión de uso corriente. Los resaltes 5 van dispuestos como hemos indicado y claramente se ve en la figura 3, en los extremos de un diámetro de la tapa, y el resalte 6 en el punto medio de uno de los arcos determinados por tal diámetro. Todos esos resaltes tienen una forma curvada, que por una parte permite los apoyos basculantes que dan lugar al funcionamiento explicado, y por otra pueden servir de encajes digitales para facilitar el coger y manejar la caja; además son de muy fácil ejecución, por lo que la mejora que los mismos suponen no encaece prácticamente el modelo perfeccionado que reivindicamos.

15 Finalmente, como indicación del sitio de la tapa, en que debe apretarse para que, basculando alrededor de los resaltes 5, se abra, en la parte opuesta al resalte 6 y exteriormente lleva dicha tapa una indicación 7 de forma adecuada.

20

N O T A

La presente memoria descriptiva del modelo de utilidad, comprende las siguientes reivindicaciones:

25 1. - Caja-envase, caracterizada porque la tapa que por lo demás, como la caja tiene los rebordes y características propias de las cajas de cierre automático a presión, presenta tres resaltes hacia dentro, dos de ellos dispuestos en los extremos de un diámetro y el tercero en el punto medio del arco comprendido entre los dos, presentando los tres forma curva, cuya curvatura va dispuesta de modo que apoyará en el reborde de la caja al cerrar esta.

14852

4. -



2. - Caja-envase, según lo reivindicado en el punto anterior, caracterizada porque en la parte exterior de la tapa y en el extremo del diámetro del tercer resalte lleva una indicación del lugar en que debe apretarse en la tapa para que basculando sobre los otros dos resaltes se abre.

3. - Caja-envase -

Según se describe y reivindica en esta memoria descriptiva y se ilustra con los planos que a la misma se acompañan.

La cual consta de cuatro hojas, foliadas y escritas a máquina por una sola de sus caras.

Madrid, 12 abril 1947.

Fig. 1.

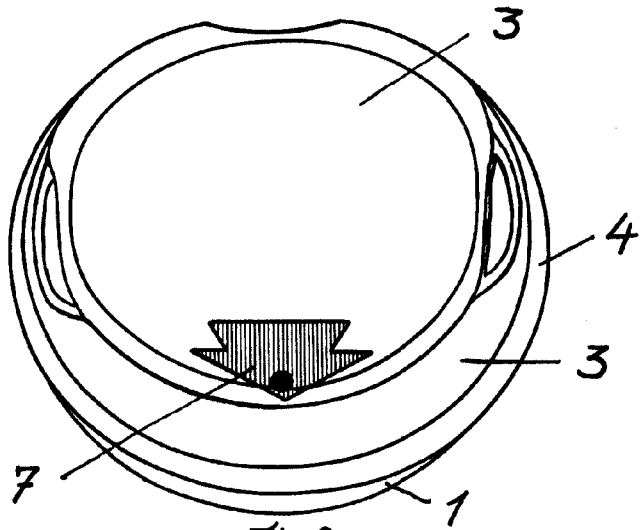


Fig. 2.

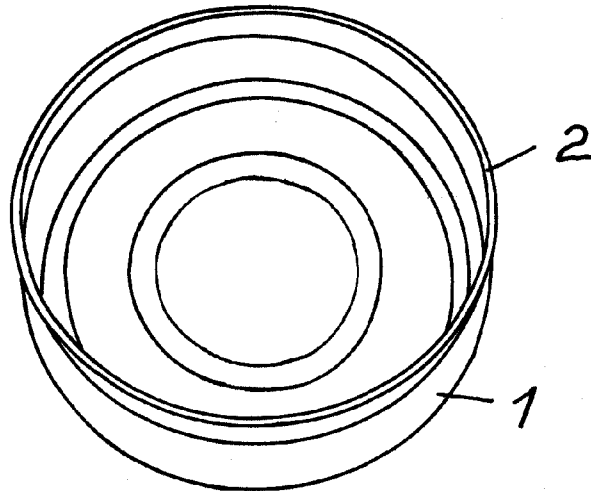
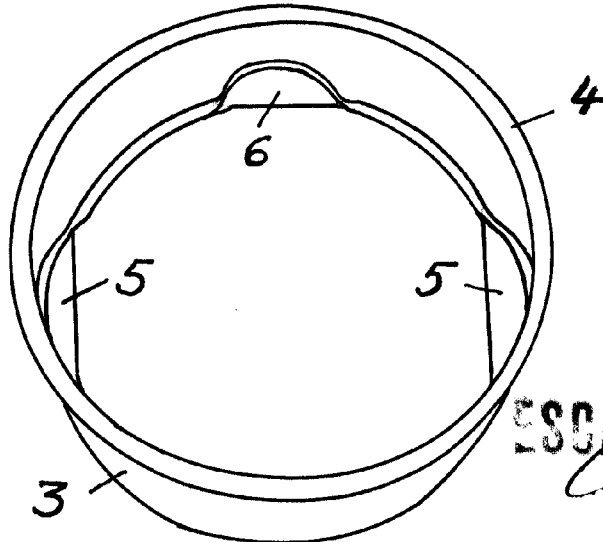


Fig. 3.



ESCALA VARIABLE
[Handwritten signature]