



14726

MODELO DE UTILIDAD

por "UNA SILLA PLEGABLE DE CAMPO Y PLAYA", a favor de Don Miguel Enrique NEBEL, de nacionalidad uruguaya, domiciliado en Matafulla (Tarragona), calle de San Martín nº 7.-----

\*\*\*\*\*

MEMORIA DESCRIPTIVA

Este Modelo de Utilidad, se refiere a una nueva silla plegable, de las llamadas de campo y playa.

Se caracteriza dicha silla por su resistencia, estabilidad, seguridad, poco peso y cómodo uso; por su maniobra simple y sencilla y por estar resuelta según un diseño ligero y elegante.

En los dibujos de la hoja adjunta, se representa la silla de que se habla, en un caso concreto de realización práctica.

La Fig. 1, es una vista en elevación longitudinal de la referida silla montada, es decir, dispuesta para su uso; la Fig. 2, es vista en perspectiva; las Figs. 3, y 4, son un detalle de la articulación de los brazos con el correspondiente pié delantero de la silla y en la Fig. 5, se representa un detalle de la disposición de la tela de la misma.



Comprende la referida silla, un marco rectangular 13, que por uno de los extremos de sus largueros constituye el apoyo posterior de la misma. A dicho marco 13, va articulado por 14', un segundo marco 14, que forma el respaldo de aquella y en un punto intermedio 15', de dicho marco 14, va articulada a cada uno de sus largueros y por la parte exterior, la pieza 15, que constituye el apoyo para los brazos y que, por su parte delantera, descansan sobre los piés anteriores 16, de la silla, articulados por 17, a los largueros del marco 13.

El marco 14, del respaldo, presenta cerca de su extremo superior, un travesaño, y en la parte delantera del marco 13, figura otro 8, en los que van montados los extremos de la tela 10, que queda establecida entre los mismos con holgura necesaria para su uso. En la parte alta de dicha tela, figura un almohadón transversal 9, si bien su adopción es facultativa, y un a modo de sector rígido 11, en el asiento.

Debajo del marco 1, va colocada la pieza 12, de forma rectangular, desplazable longitudinalmente y que puede salir más o menos del primero por la parte anterior de la silla, constituyendo un apoyo para las piernas. En la parte anterior de la propia corredera 12, van establecidos los piés articulados y rebatibles 18.

En la parte superior de los piés 16, va establecido un brazo curvado formado por dos placas paralelas 5, unidas por su extremo mediante un travesaño 7, que pasa a través de una abertura longitudinal 4, practicada a una placa 6, que va establecida a lo largo de cada brazo 5, en una cavidad que forma por su cara inferior. La abertura 4, presenta en su lado superior, unas escotaduras 1-2-3, en las que se aloja el travesaño 7, antes citado, con lo que queda fijada la posición relativa de cada brazo 5, con la respectiva pata delantera 16. De esta ma-



nera, basta levantar los brazos 5, para poder tomar la silla las cuatro posiciones 1-2-3-4, representadas en la Fig. I.

Los detalles de orden constructivo, las dimensiones y formas accesorias de las distintas partes que integran esta silla, lo referente a materiales y todo lo concerniente a su acabado y presentación, será variable, como lo será cuanto no altere, cambie o modifique, la esencialidad del objeto del Modelo de Utilidad descrito.

- N O T A -

10 Se REIVINDICA como objeto de este MODELO DE UTILIDAD:

1ª Una silla plegable de campo y playa, constituida por un marco rectangular que por uno de sus extremos constituye el apoyo posterior de la misma, al que va articulado un segundo marco que forma el respaldo; y, en los largueros de éste, las piezas destinadas al apoyo para los brazos, que por su parte delantera quedan articuladas a un pié, articulado a su vez a los largueros del primer marco; y, entre el travesaño superior del respaldo, va establecido con la debida holgura la correspondiente tela, que forma, en la parte alta y con caracter facultativo, un almohadón transversal y otro almohadón rígido, más ancho, en el asiento.

2ª La propia silla en la que figura un apoyo para las piernas, desplazable por debajo del primer marco y provista de unos piés articulados y rebatibles, por los que se apoya por su extremo delantero.

25 3ª La propia silla en la que, cada uno de los brazos, queda articulado al correspondiente pié delantero de la silla en forma que puede deslizarse a lo largo del mismo, al propio tiempo que se fija en el punto conveniente en cada caso, según sea la posición que haya de tomar el conjunto de la silla



de que se trata, para lo cual, en una cavidad practicada a lo largo de cada brazo, por su cara inferior, va alojada una placa con una ventana longitudinal que, en su borde superior, forma unas escotaduras en las que penetra un travesaño montado en un brazo acodado, en que termina superiormente el correspondiente pié delantero a que va articulado.

4\* "UNA SILLA PLEGABLE DE CAMPO Y PLAYA".

Madrid 25 de Marzo de 1947.

Miguel Enrique NEBEL

p. a.

*mano*

14726

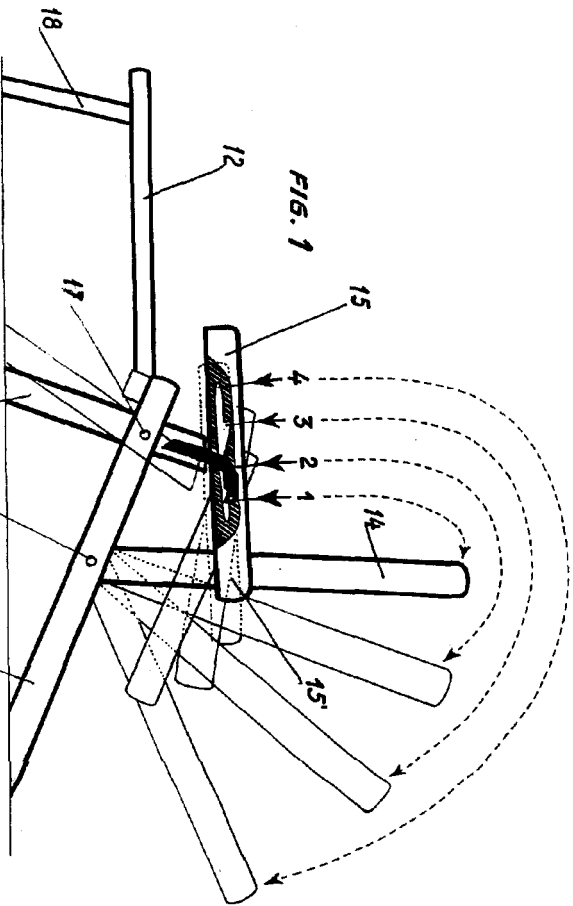


FIG. 2

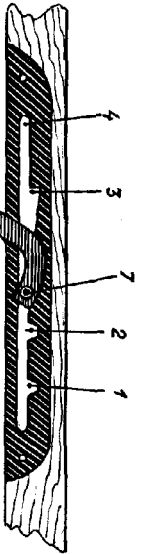
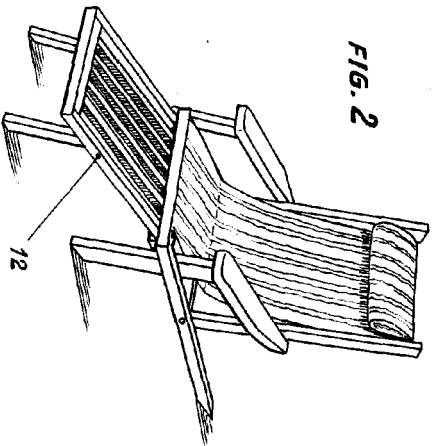


FIG. 3

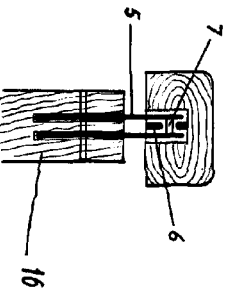


FIG. 4

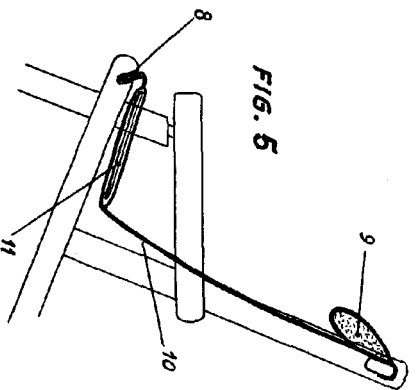


FIG. 5

ESCALA VARIABLE.

