

14639



MEMORIA DESCRIPTIVA

del MODELO DE UTILIDAD, por 20 años, solicitado a favor de Don José HENET Caparé y Doña María-Gertrudis SEGUETTE-GARRIGUE de Benet, de nacionalidad Española y Francesa, respectivamente, residentes en Barcelona, por " UN DISPOSITIVO DE MONTAJE Y ENCUADERNACION PROPIO PARA AGENDAS, CARNETS, ALBUMS, CUADERNOS Y LIBROS EN GENERAL ".

Este Modelo de utilidad se refiere a un dispositivo de montaje de las hojas y su encuadernación, especialmente indicado para agendas, libretas, carnets, cuadernos y en general, para toda clase de libros.

5 Su característica esencial consiste en el hecho de que las hojas que forman cada unidad junto con el elemento de retención de las mismas constituyen un elemento independiente de las tapas en que se monta, con las que se acopla a presión. De esta manera se dispone de una agenda, cuaderno o libro cuyas tapas son permanentes, en tanto que el paquete de hojas que en el mismo figura es recambiable, consiguiéndose así una finalidad de carácter económico pues permite el uso de agendas con una

10



encuadernación de calidad y por tanto cara, pero de uso indefinido ya que cada vez que su contenido de hojas queda ocupado
15 o se agota, por ejemplo en el caso de tratarse de hojas apropiadas para recetas, basta verificar la sustitución del paquete gastado por otro nuevo.

A continuación se describe el dispositivo de que se trata con el auxilio de los dibujos de la hoja adjunta en los que
20 se representa aquel en la figura 1, en sección transversal, con hojas montadas en el mismo; en la figura 2, en proyección lateral; en la figura 3, de plano y en las figuras 4, se muestra desarrollado el elemento de retención de las hojas.

Comprende el dispositivo de que se habla, como ya se ha dicho anteriormente, el fijador de las hojas que constituyen
25 cada unidad y la encuadernación o tapas correspondientes. El primero está formado por una placa rectangular metálica -1- de sección transversal ligeramente curvada, que presenta por uno de sus lados longitudinales unas tiras o lengüetas -2- que
30 arrancan, no precisamente del borde de aquella, sino de un punto un tanto adentrado de la misma, por lo que presenta cada una de dichas tiras una escotadura -2'- a cada lado. En las lengüetas -2- se montan las hojas -9- provistas al efecto de la fila de
abertura -8- por los que pasan aquellas y con las que luego
35 se forma una anilla, precisamente por la parte convexa de la pieza -1-.

En cuanto a la encuadernación comprende unas tapas -7- y el correspondiente lomo -6-, de confección cualquiera apropiada, pero el segundo presenta por la cara interior de la misma una
40 pieza metálica -5- de sección curvada cuyos bordes longitudinales forman a todo lo largo una pequeña doblez o pestaña -4- constituyendo una guía en la que se montan a presión ligera los



14639

- 3 -

bordes longitudinales -3- de la pieza -1-, gracias a su propia flexibilidad y al perfil de su sección, como claramente se
45 representa en la figura 1,. El propio lomo -6- puede ir provisto de un refuerzo exterior también metálico.

Las dimensiones del dispositivo descrito serán variables por depender de las de las hojas de que en cada caso se trate. Variará igualmente cuanto se refiera a sus detalles de realiza-
50 ción práctica, materiales empleados, acabado y presentación de las cubiertas confeccionadas en que se disponga y en general en cuanto no altere, cambie o modifique la esencialidad del objeto del Modelo de Utilidad descrito.

----- N O T A -----

Se reivindica como objeto de este Modelo de Utilidad:-

- 55 1ª.- Un dispositivo de montaje y encuadernación propio para agendas, cuadernos y libros en general, que en su esencialidad comprende una pieza metálica de sección transversal ligeramente curvada, con unas lengüetas laterales en las que se enfilan las hojas de papel de que se trate, debidamente perforadas a dicho
60 efecto, formándose luego con cada lengüeta una anilla que queda por la parte correspondiente a la convexidad de la propia pieza de que forman parte.
- 2ª.-El propio dispositivo de la reivindicación 1ª., que comprende unas tapas caracterizadas por presentar en la cara ulterior
65 de su lomo y a lo largo del mismo, una pieza metálica de sección acanalada formando en sus bordes longitudinales una pestaña dirigida hacia adentro constituyendo así las guías para el montaje, a presión ligera, de la pieza que forman las lengüetas detallada en la reivindicación anterior.
- 70 3ª.-un dispositivo de montaje y encuadernación propio para agendas, carnets, albums, cuadernos y libros en general.

CONSTA 1a



14639

presente memoria descriptiva de cuatro hojas foliadas escritas
74 por una sola cara.

Barcelona, 1 de MARZO de 1947.

P. A.

JUAN LLORT

P. R.

J. Llorca

14639

Fig. 1

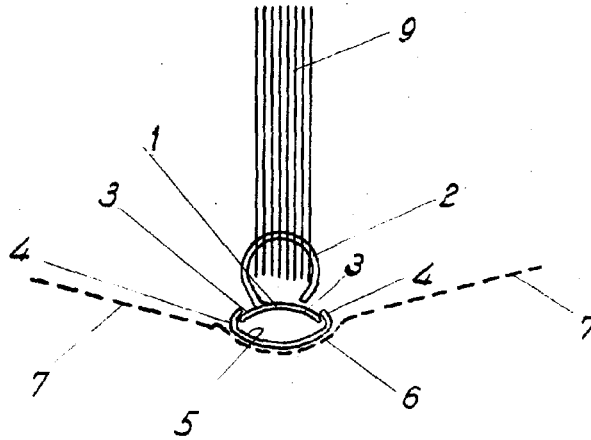


Fig. 2

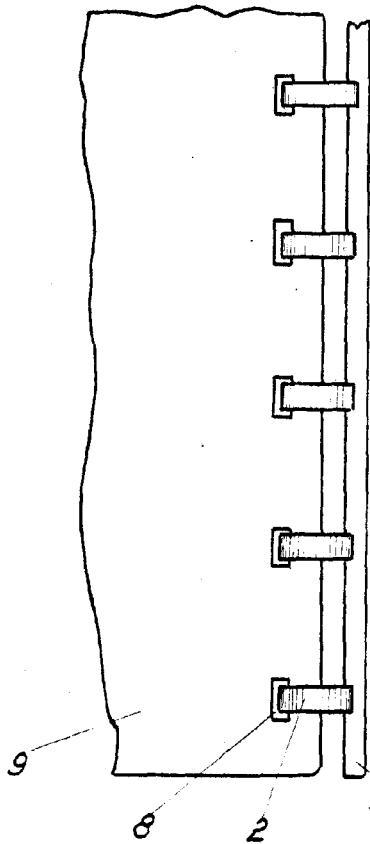


Fig. 3

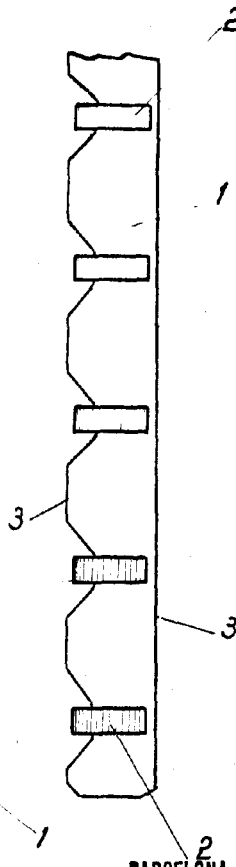
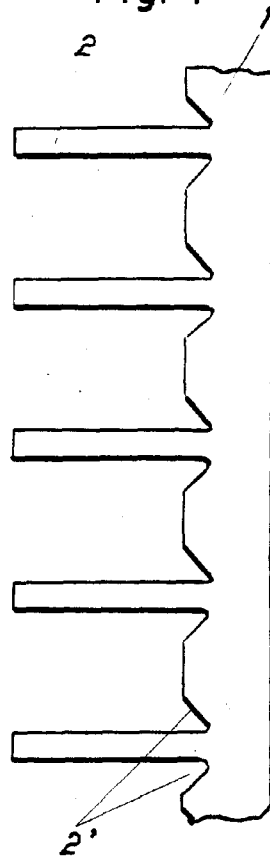


Fig. 4



ESCALA VARIABLE.

BARCELONA 1^o DE *Maig* DE 19*44*

P. A.
JUAN LLORT

J. Llorca