

14628

MODELO DE UTILIDAD

por veinte años

a favor de Don Juan SALA Saumoy,  
de nacionalidad española, residente en Barcelona, calle  
Princesa, número 51, por:

"DISPOSITIVO PARA FACILITAR LA OPERACION DE ABRILLANTAR  
LOS SAPATOS"

---

MEMORIA DESCRIPTIVA

---

1 Al frotar los zapatos con un trape para brulirlos,  
practicando la operacion con los zapatos puestos, el pro-  
pio interesado, resulta particularmente incómodo el acto,  
por el sentido, opuesto al racional, con que se ejerce el  
5 esfuerzo, de manera que una operacion que en realidad re-  
quiere poca fuerza, se convierte en fatigosa por la mane-  
ra de ejecutarla:

De ahí el interés del dispositivo que motiva el pre-  
sente registro; sirviéndose de él se cambia la dirección

14628

del esfuerzo, de manera que se tira del trape hacia arriba, es decir en el sentido racional -o sea hacia el cuerpo- y cómodo, con mejor rendimiento del esfuerzo:

Consiste el dispositivo en cuestión, en su esencialidad, en un bastidor para apoyo del pié con el zapato puesto y con rebaje para el tacón del mismo, cuyo bastidor lleva a los lados, dispuestos paralelamente, separados del bastidor y situados algo más bajos que la superficie de apoyo del zapato, dos rodillos de envío, preferiblemente de perfil longitudinal convexo, ya estén montados los mismo fijos, o, mejor, giratorios locales, haciéndose pasar, para el uso, el trape frotador por encima del zapato y a través de las ranuras que quedan entre los bordes del bastidor y los rodillos, para, doblando sus extremos, tirar de ellos hacia arriba. A modo de topes pueden dispensearse unas travessanes o bastoncitas cerca de los cabos del trape, al objeto de mantener siempre "pasado" el mismo:

Los dibujos adjuntos ilustran un ejemplo concreto de realización del dispositivo que nos ocupa: En ellos: Figura 1 es un alzado lateral; figura 2 una planta y figura 3 una vista de frente:

En dichos dibujos: 1 es el bastidor para apoyo del pié con el zapato puesto; bastidor que puede estar reducido, como en el dibujo, a una simple placa de madera u otro material, con o sin un reguero 3 marcando la plantilla del zapato, o consistir en un sajón o afectar la forma de un taburete u otra adecuada cualquiera; 2 es el rebaje para apoyo del tacón, al objeto de que el resto del zapato quede plano o con la punta ligeramente levantada; 4-4' son los rodillos de envío, en

14628.

forma de barriletes, montados locos sobre respectivos ejes soporte 5; 6 es el trape, al que se hace "pasar" según muestra la figura 5. Con esta disposición se tiene que al tirar hacia arriba, alternativamente, de los extremos del trape 6, se froterán las punteras y empeine del zapato, cual si se tirase, como es la práctica ordinaria, de los extremos del trape hacia abajo, pero sin los inconvenientes de la mala posición y por consiguiente sin la incomodidad y fatiga usuales.

5

Por lo demás, y aparte de las ya dichas, podrán introducirse en la realización práctica de este modelo, todas las variaciones que se estime pertinente y la misma práctica aconseje, sin salirse de lo que constituye su esencialidad.

10

15

N O T A

SE REINVINDICA :

1 - Dispositivo para facilitar la operación de abri-  
Elantar los zapatos, que consiste, en su esencialidad, en un bastidor para apoyo del pié con el zapato puesto y con rebaje para el tacón del mismo, cuyo bastidor lleva a los lados, dispuestos paralelamente, separados del bastidor y situados algo más bajos que la superficie de apoyo del zapato, dos rodillos de resaca, preferiblemente de perfil longitudinal convexo, ya estén montados los mismos fijos, o, mejor, giratorios locos, haciéndose pasar, para el uso, el

20

25



14628

FIG. 1

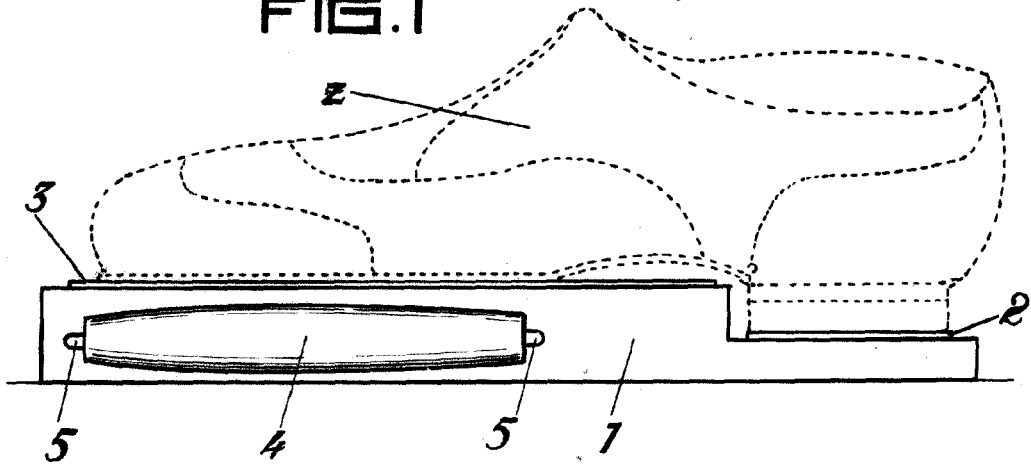


FIG. 2

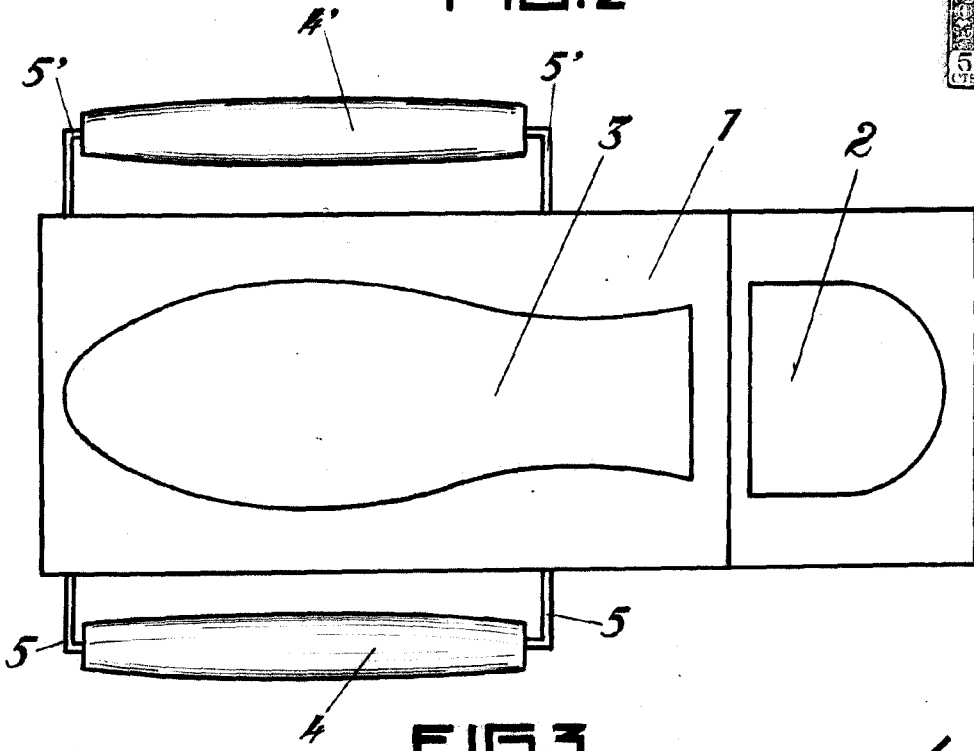
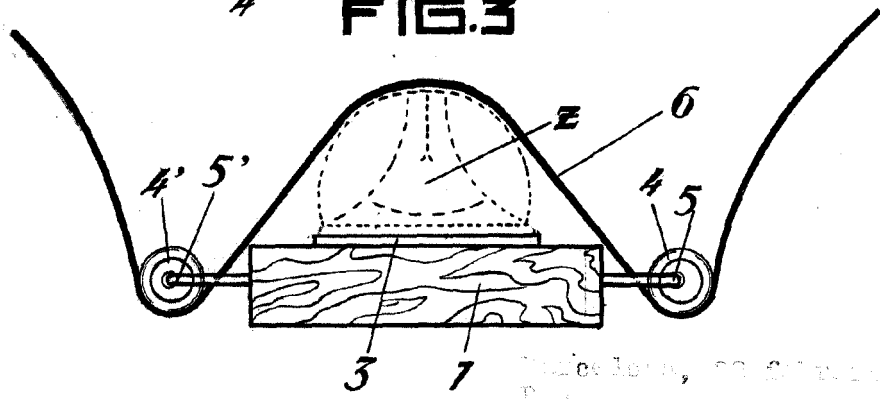


FIG. 3



Industria, 22 de Mayo de 1940 P.R.

Escala variable.

Handwritten signature or initials.