

14465

MODELO DE UTILIDAD

a favor de

D. Antonio Sanromá Jornet, domiciliado en Barcelona,

5

por:

"ENVASE PERFECCIONADO PARA PRESERVATIVOS"

-0000-



Memoria descriptiva

Sabido es que hasta la fecha los preserva-
10 tivos se han venido disponiendo en cajas o sobres conte-
niendo varios de ellos; tal forma de envasado presenta el
inconveniente de que al tener que hacer uso de uno de e-
llos es obligado tocar a los restantes, con lo cual desa-
parece la higiene en el citado artículo.

15

Por medio del envase perfeccionado que se
reivindica como objeto de este modelo de utilidad, cada
preservativo se encuentra dispuesto en un envase, pudien-
do entregarse al comercio convenientemente agrupados en-
tre sí diversos envases, de manera tal que es posible ser
20 virse de uno de ellos sin tener que tocar o manipular los
restantes preservativos que forman parte del resto del gru-
po, con lo cual la higiene queda asegurada en su grado má-
ximo.



Para poder describir con todo detalle posi-
25 ble el envase que se reivindica, en las figuras de la ho-
ja de dibujos adjunta se muestra, a título de ejemplo, u-
na forma de ejecución práctica del mismo. Las figuras 1 y
2 muestran en sección transversal y en planta, respectiva-
mente, un grupo de dos envases con sus respectivos preser-
30 vativos arrollados y aplanados en sentido diametral; las
figuras 3 y 4 muestran el mismo envase si bien el preser-
vativo no ha sido aplanado.

Tal como muestran las figuras, el envase
que se reivindica se caracteriza por estar constituido por
35 un par de hojas o láminas de igual forma y dimensión -1-
que presentan unas partes embutidas que constituyen la ca-
vidad destinada a alojar al preservativo -4-; dichas hojas
o láminas embutidas -1-, se encuentran recubiertas median-
te otras hojas de material transparente -3-, de celofana
40 por ejemplo.

El cierre del envase alrededor del preser-
vativo -4- se ha conseguido mediante presión al objeto de
que las citadas hojas, láminas o planchas -1- y hojas de
material transparente -3- que las recubren se acoplen o pe-
45 guen entre sí mediante un grafiado -1'- llevado a cabo so-
bre las citadas partes.

Tal como se ha indicado antes, es posible
agrupar entre sí diversos envases (en la representación a-
parecen grupos de dos); en este caso y con el fin de faci-
50 litar la separación de los distintos envases, se han pre-
visto entre los envases unas partes -2- que, convenientemente
taladradas o punzonadas, facilitan el rasgado o ro-
tura de un envase del grupo.

Despues de lo manifestado se comprende que
55 serán susceptibles de variación aquellos detalles de rea-
lización del envase descrito que no influyan en su esencia
lidad, en su consecuencia podrá obtenerse en cualquier ta-
maño y con el material o materiales que se tengan por con-
venientes, pudiendo presentar las partes embutidas la for-
60 ma o perfil que más interese y agruparse entre sí, en cual-
quier número, los envases constituyendo una superficie de
mayor o menor extensión o afectar el agrupamiento la forma
de una cinta de mayor o menor longitud, pudiendo, en ambos
casos, dejarse de recubrir con las hojas de material trans-
65 parente.



N O T A

Se reivindica como objeto de este MODELO
DE UTILIDAD, por espacio de los veinte años marcados por
la ley, la exclusiva de fabricación y venta en España de:

70 1. Un envase perfeccionado para preservativos,
que esencialmente se caracteriza por estar constituido por
dos hojas o planchas iguales (1) convenientemente embuti-
das, recubiertas o no con hojas de material transparente
(3), que forman una cavidad circular o alargada en la que
75 se dispone el preservativo (4), estando asegurado el cie-
rre del envase constituido por las planchas embutidas, al
rededor del preservativo, por un grafiado (1') o pegado
llevado a cabo a presión o sin ella que asegura el acopla-
do entre sí de las planchas embutidas (1) y las hojas, si
80 existen, de material transparente.

2. El envase perfeccionado para preservativos,

objeto de la reivindicación 1, que esencialmente se caracteriza por haberse agrupado entre sí diversos envases, cuya agrupación afecta la forma de una superficie o de una cinta, habiéndose previsto entre los diversos envases unas partes taladradas o punzonadas (2) que facilitan la separación de los distintos envases.

3. Un "Envase perfeccionado para preservativos".

90

Barcelona, 28 de enero de 1947.
P.P.



A handwritten signature in dark ink, appearing to be "J. F. J.", with a long horizontal line drawn underneath it.

14465



Fig. 1.

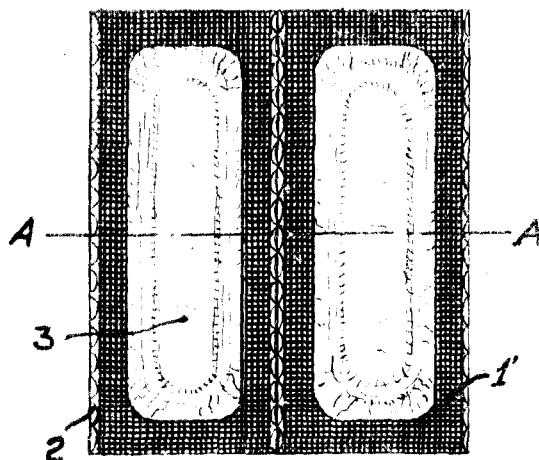


Fig. 2.

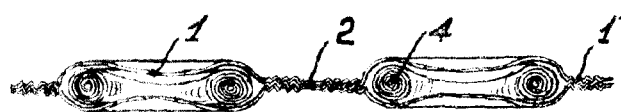


Fig. 3.

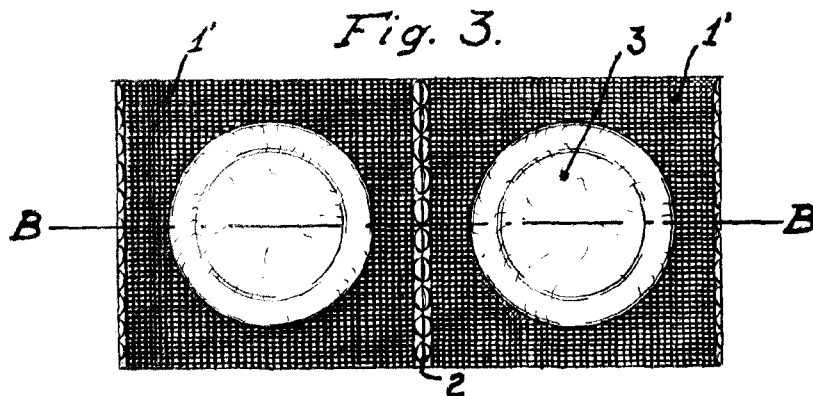


Fig. 4.

ESCALA VARIABLE



Barcelona, 28 de enero de 1947.

P.p.