



14255

M O D E L O
D E
U T I L I D A D

por "UN FIADOR SUJETADOR, APLICABLE A BISUTERIA, LLAVEROS O SIMILARES", a favor de Don Luis Campderá Sala, de nacionalidad española, domiciliado en Barcelona.

- . -

MEMORIA DESCRIPTIVA

El presente modelo de utilidad corresponde a un fiador sujetador, el cual es aplicable a efectos de bisutería y a llaveros o similares.

5. Se caracteriza el modelo que se describe, porque el elemento fiador consiste en una o dos bolas, que se atornillan al extremo de un vástago recto o curvo, cuyas bolas o piezas similares son de dimensiones adecuadas para cumplir su misión, cual es evitar la salida de las llaves, si se trata de llavero, o el paso de los gales si se trata de gemelos, etc.

10. El material, forma y dimensiones del objeto, pueden ser muy diversas, de acuerdo con las aplicaciones descritas.

15. Para facilitar la explicación, se acompaña a la presente memoria una lámina de dibujos, en la cual se ha representado un caso de ejecución, que se cita solamente a título de ejemplo.

14255



En el dibujo:

la figura 1ª representa, en vista lateral, el caso de un llavero según la invención; en (I) se indica una variante de realización, y

5. la figura 2ª manifiesta, análogamente, un llavero o gemelo para puños, con una cabeza postiza y la otra fija, y

la figura 3ª manifiesta, ampliada, la organización general del modelo para un gemelo de puños, y en (I) se indica una variante de ejecución.

10. Consiste el modelo en un vástago o varilla -1-, de cualquier material, metálico o nó, en la cual se practican en sus extremos las roscas -2-, que sirven para atornillar a ellas los cuerpos -3-, que pueden ser bolas o de otra forma; en la Fig. 1ª el cuerpo -3'- es solidario de la varilla -1-.

15. Se comprende fácilmente, que si antes de colocar una de estas bolas, teniendo ya colocada la otra, se encajan en el vástago las llaves u otros efectos similares, éstos quedan perfectamente asegurados al colocar la otra bola.

20. En la figura 2ª se indica un caso, en el cual el vástago recto tiene una cabeza -2-, solidaria de él, pero el otro extremo roscado recibe la bola -5-.

Este caso u otros similares es aplicable a gemelos de puños para prendas de vestir.

25. En la figura 3ª se manifiesta, en general, una organización del conjunto con el vástago -1-, dotado de una bola esférica A y otra poliedral B, sirviendo para los casos de su utilización como gemelos de puños. En la figura 3ª (I), se indica un caso similar con las dos cabezas iguales.

30. La invención, dentro de su esencialidad, puede ser llevada a la práctica en otras variaciones, a las cuales alcanzará igualmente la protección que se recaba. Podrá, pues,



14255

ser construido en cualquier forma y tamaño, utilizando para su fabricación los materiales más adecuados: por entrar todo dentro del espíritu de las reivindicaciones.

N O T A

5. Descrito el objeto y utilidad de la invención, lo que se declara como no divulgado ni practicado en España, comprenden de las siguientes reivindicaciones:
10. 1ª.- Un fiador sujetador, aplicable a bisutería, llaveros o similares, caracterizado esencialmente por el hecho de que el elemento o elementos sujetadores están constituidos por cuerpos esféricos, bolas, o por cuerpos poliedrales u otros, dispuestos en los extremos de un vástago, recto o curvo.
15. 2ª.- Un fiador según la anterior reivindicación, en el cual el vástago puede ser recto o nó, y llevar un extremo roscado y el otro nó, o bien los dos extremos roscados, o tener solidarias en su propia pieza, una o las dos cabezas ya citadas del sujetador.
20. 3ª.- Un fiador según las reivindicaciones anteriores, en el cual los elementos de retención, según la reivindicación 1ª, son iguales o diferentes, según los casos de aplicación.
25. 4ª.- Un fiador sujetador, aplicable a bisutería, llaveros o similares.
- Según se describe y reivindica en la presente memoria descriptiva, que consta de tres hojas, foliadas y escritas a máquina por una sola cara, acompañadas de dibujos.

Madrid, a 30 de Diciembre de 1946.

Alman

14255

Fig. 1ª

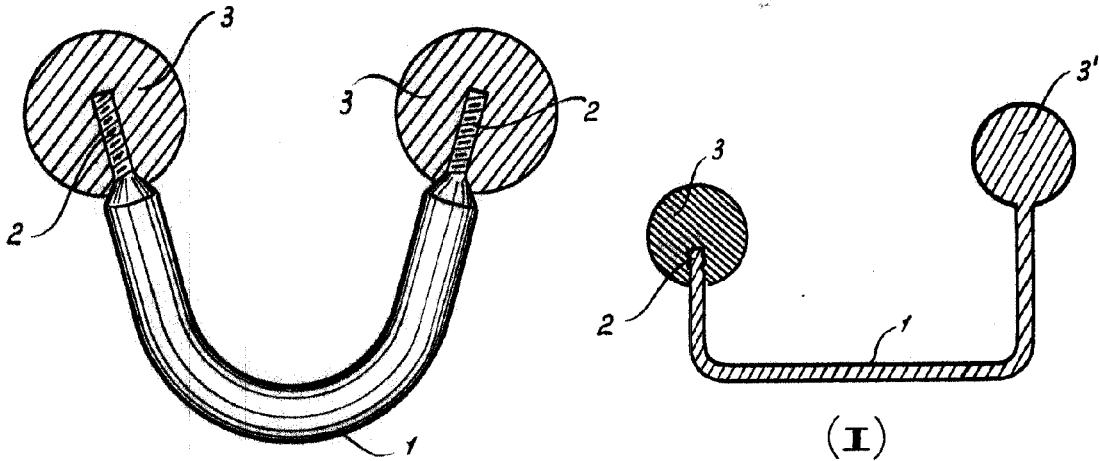


Fig. 2ª


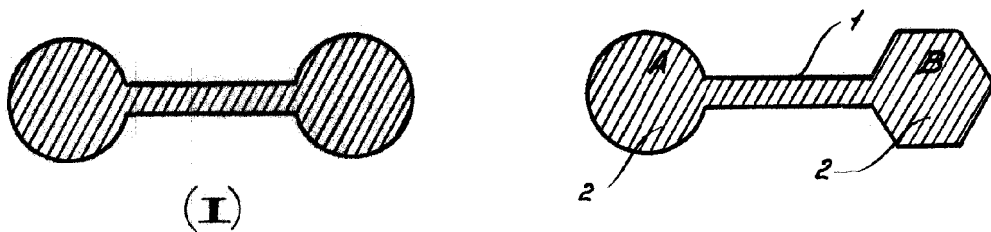


Fig. 3ª



Madrid, 30 Dbre. 1946

Jaime Isern

p.p.

[Signature]