

14254

20



MEMORIA DESCRIPTIVA

5.- de un Modelo de Utilidad, cuyo registro se solicita por veinte años, para España y sus Posesiones, a favor de Da CARMEN SAENZ DE HEREDIA, residente en Madrid, calle de Juan Bravo num 2, de nacionalidad española por; "APARATO FORTA-MONEDAS Y LLAVE-RO SIMULTANEAMENTE".

DESCRIPCION

El aparato que vamos a describir, se halla constituido por tres elementos; recipiente de moneda, cadena de suspensión y cierre de sujeción.

10.- El recipiente de moneda consiste en una caja cilíndrica (1) que lleva en su mitad de la parte superior y que limita el cierre (3) de la boca y bajo cuya tapa hay una planchuela cilíndrica (2) la cuál cierra la boca interior del recipiente, pero dejando libertad de movimiento sin rozar excesivamente las paredes interiores del cilindro.

15.- Esta planchuela carga sobre un muelle en espiral, situado dentro de la caja u otro tipo analogo y las monedas van

14254



20.-

encima de la planchuela (2) las cuales se van presionando según se vayan aumentando, sobre la citada planchuela (2) la cuál a su vez trabaja el muelle (10) obligándole a sufrir la carga y que no pueda elevarse por si mismo en tanto haya monedas, de las cuales siempre la superior, se hallará a su vez contenida merced a la semitapa superior, dando lugar a que cuando se retire una moneda, sigan las inmediatas presionadas contra la semitapa en luneta que lleva fijo el cilindro y en su parte superior.

25.-

Al retirarse todas las monedas merced al tirón, una por una, la tapa presionada, queda a su vez pegada a la luneta de cilindro en su parte superior y bastará con ir colocando monedas hasta llegar al máximo de presión que permite tener al resorte de impulsión.

30.-

De ésta forma bastará, estando cargado el cilindro, de retirar pieza a pieza, quedando siempre lleno hasta su límite.

35.-


Una pequeña cadena (3) une éste cilindro con un anillo (4) que la sujeta por medio de una tiranta de cadena (5) la cuál se halla ligada a un muelle de ballesta (7) que se halla a su vez ligado con un pasador en su base a un extremo de la argolla y la cuál a su vez recibe el anillo (5) que vá en el cierre a enganchar en la muesca (6) del otro extremo del anillo quedando fuertemente cerrado cuando la ballesta (7) cierra sobre el anillo (4) quedando después enganchado sobre la muesca (6) del tirante (5) y todo el sistema en plan de trabajo.

40.-

Las figuras que se acompañan corresponden:

45.-

La 1.ª al conjunto de todo el sistema ligado en sus tres



elementos de caja, cadena y anillo, vistos en alzado.

La Figa 2a, es la parte superior en proyección horizontal del cilindro de carga.

50.- La Figa 3a, es una sección longitudinal en alzado que permite ver todos los elementos del sistema, o sea, caja cilíndrica, semitapa, tapa movable, monedas y muelle de presión.

**REIVINDICACIONES**

PRIMERA.- Por "PARATO PORTA-MONEDAS Y LLAVERO SIMULTANEAMENTE"


55.- SEGUNDA.- Por la anterior y por poseer en el interior de la caja cilíndrica un muelle fijo en su base, que actúa sobre una planchuela, hasta su ésta de en el tope de un luneta fijada sobre la parte superior de la citada caja cilíndrica.

60.- TERCERA.- Por permitir que por la parte superior y apoyado sobre la planchuela cilíndrica (2) se pueda introducir una moneda de igual diametro, quedando dicha moneda sujeta por la planchuela y la luneta (3).

65.- CUARTA.- Por las tres anteriores y porqué al igual que se efectúa en la tercera reivindicación se pueden introducir tantas monedas como capacidad tenga la caja cilíndrica (1).

70.- QUINTA.- Por las cuatro anteriores y por permitir que una vez completo de monedas la caja cilíndrica (1) se pueden ir retirando las monedas una a una, por medio de un pequeño tirón de la primera, quedando la inmediata superior, en disposición de igual operación.

SEXTA.- Por las cinco anteriores y por tener sujeto en la parte superior de la caja cilíndrica (1) una pequeña cadena (5) unida a su vez a un anillo (4) que sirve de llavero y



75.- la cuál se halla ligada a un muelle de ballesta (7) que se encuentra a su vez ligada con un pasador en su base a un extremo de la argolla y la cuál a su vez recibe el anillo (5) que vá en el cierre a enganchar en la muesca (6) del otro extremo del anillo.

80.- SEPTIMA.-Por la seis anteriores y por: "APARATO PORTA-MONEDAS Y LLAVERO SIMULTANEMANETE".

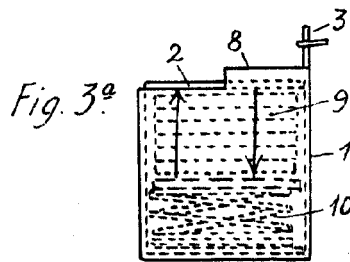
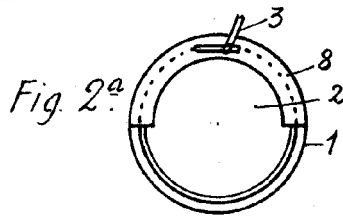
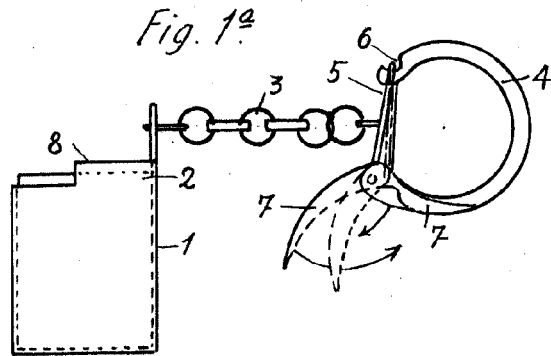
El presente modelo de Utilidad podrá contrirse con cuantos materiales sean propios al caso siendo variables así mismo sus dimensiones.

85.- Consta la presente memoria de cuatro hojas foliadas y mecanografiadas por una sola cara con un total de ochenta y seis líneas.

Madrid 28 de Diciembre de 1.946  
D<sup>a</sup> CARMEN SAENZ DE HEREDIA  
P.A.  
EL AGENTE OFICIAL,

14254

14254



Escala variable

Madrid