

14109

M O D E L O D E U T I L I D A D

por "UN SOPORTE PARA EL NUDO DE LAS CORBATAS DE PALA",
a favor de Don José M^e RIBERA ORRIT y Don Jorge ORRIT
GARDÓ, ambos de nacionalidad española, domiciliados en
Barcelona, calle de Rogent, n^o 122.-----

M E M O R I A D E S C R I P T I V A

La moda impone que, en la actualidad, el nudo de las corbatas de las llamadas de pala, sea un tanto voluminoso y se avance por el frente del cuello y pechera de la camisa.

5 En las corbatas confeccionadas con determinados tipos de telas se logra ya, en parte, tal finalidad, pero, no ocurre lo propio cuando se trata de telas un tanto ligeras y finas.

10 Para todos los casos en general y especialmente para el segundo, los recurrentes, conjuntamente, han ideado y puesto en ejecución práctica la fabricación de un soporte que mantiene en la posición deseada el nudo de



las referidas corbatas. Y, como dicho soporte es nuevo y de la invención de los recurrentes, y además, su realización práctica no se circunscribe a una sola forma o tipo, 15
sinó que, por el contrario, sin apartarse de lo que es esencial en el mismo, puede adoptar una pluralidad de modos de ejecución, es por lo que solicitan la protección que la Ley les concede, mediante el Modelo de Utilidad a 20
que se refiere la presente memoria descriptiva.

En su esencialidad y con independencia de la manera como en cada caso se lleve a la práctica, consiste el soporte de que se trata, en una pieza que comprende un medio para montarse en el botón del cuello de la camisa, prolon- 25
gándose a derecha e izquierda del mismo, en unas alas, un tanto curvadas, que se aplican contra la tirilla de la camisa o la del cuello, cuando éste sea postizo; y del extremo de estas alas o de un punto intermedio de las mismas, arrancan unos brazos que se dirigen hacia el centro, 30
es decir, nuevamente en la dirección del botón del cuello, para desviarse, conjunta y simétricamente, al llegar a una determinada distancia uno de otro, avanzando por el frente del cuello y quedando unidos por un travesaño que es, precisamente, sobre el que se coloca y descansa el nudo de 35
la corbata.

Para la mejor comprensión del objeto del presente Modelo de Utilidad, se acompañan los dibujos de la hoja adjunta en los que, a título tan solo de ejemplo, se representa una de las varias formas de realización del mismo.

40 Las Figs. 1 - 2 y 3, son tres proyecciones, de frente, lateral y planta, respectivamente, del dispositivo de que se habla y la Fig. 4, es una perspectiva del mismo.

En el caso concreto que se describe, el elemento de que se habla, está fabricado de alambre y comprende una



45 parte central - 1 -, que por su forma angular y la flexi-
bilidad del propio alambre de que está fabricada la pie-
za, obra a modo de pinza para montarse, a presión, en el bo-
tón del cuello de la camisa. La parte central - 1 -, se
50 prolonga a derecha e izquierda en unas alas - 2 -, que en
proyección horizontal, forman una curvatura para aplicar-
se así contra la tirilla del cuello de la camisa, si ésta
lo lleva fijo, o del cuello propiamente dicho, cuando este
es suelto; y las alas - 2 -, por su extremo, se repliegan so-
bre ellas mismas y dan lugar a los brazos - 3 -, que si-
55 guiendo, en planta, la curvatura de las alas - 2 -, avanzan
hacia el centro del dispositivo para desviarse mutuamen-
te en las ramas - 4 -, que, a una distancia conveniente del
sistema - 2 - 3-, quedan unidas entre sí por un travesaño
- 5 -, que es sobre el que descansa el nudo - 6 -, de la
60 corbata (Fig. 2).

Fácilmente se comprenderá que el sistema -1-2-3, pue-
de ser substituido por una placa flexible, curvada, con un
ojal o escotadura, de la que arranque un saliente que subs-
tituya las ramas - 4 -, y travesaño - 5 -.

65 El dispositivo descrito, variará en sus dimensiones,
detalles de realización práctica, materiales y acabado que
al mismo se dé.

- N O T A -

Se REIVINDICA como objeto de este MODELO DE UTILIDAD:

70 1º Un soporte para el nudo de las corbatas de pala,
que esencialmente comprende un a modo de placa curvada,
para adaptarse a la tirilla de la camisa, con una escota-
dura, ojal u otro dispositivo, para su montaje en el botón
del propio cuello; y dicha placa, en su parte central, pre-
75 senta un saliente que termina en un travesaño sobre el



que se dispone el nudo de la corbata correspondiente.

80 2º El propio dispositivo de la reivindicación primera, en una forma concreta de realización práctica, que consiste en fabricarlo de alambre, de manera que, la placa
85 de asiento y sujeción del mismo comprende una parte central en forma de ángulo con el vértice dirigido hacia arriba y que, lateralmente, se prolonga en dos alas que luego vuelven sobre si mismas en unos brazos que al quedar a una distancia determinada uno de otro, se desvían hacia adelante, para quedar unidos según un travesaño que es sobre el que se establece el nudo de la corbata de que se trate.

3º "UN SOPORTE PARA EL NUDO DE LAS CORBATAS DE PALA".

Madrid - 2 de Diciembre de 1946.

José Mº RIBERA

Jorge ORRIT

p. a.





14109

FIG.1

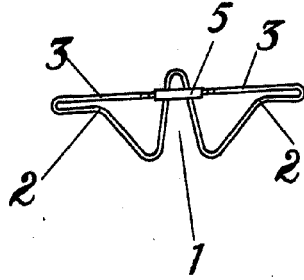


FIG.2

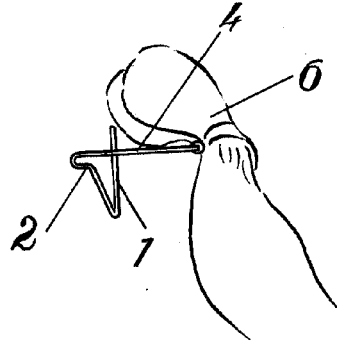


FIG.3

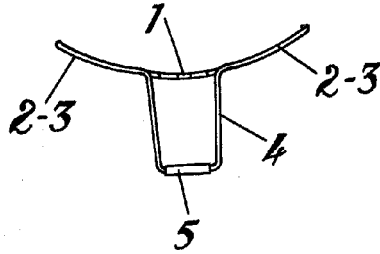
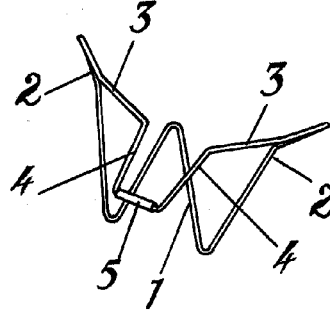


FIG.4



Vertical

Escala variable.