

14037

14037



**MEMORIA DESCRIPTIVA**

Para un MODELO DE UTILIDAD, por veinte años, por "ESTUCHE TUBULAR PARA BARRAS DE CARMIN A DOS COLORES Y CON ESPEJOS CONCAVOS", a favor de Don Francisco CLIMENT LATTUR, de nacionalidad española, residente en Valencia, calle del Matemático Narzai, 15.-

Constituye el objeto de este Modelo de Utilidad un nuevo elemento portátil de tocador, formado por un estuche tubular para barra de carmin a dos colores, o para barra de carmin y otro producto cualquiera, y que también  
5 lleva dos espejos cóncavos.

Para facilitar su comprensión, nos referiremos en su descripción al dibujo adjunto, en el que se han representado en corte de conjunto y por separado sus piezas principales.

10 Consiste en un recipiente tubular -2-, abierto por ambos extremos, el cual lleva hasta un punto equidistante de su centro una abertura o canal-guía.- En el interior de este tubo va alojado otro -1-, de menor longitud, destinado a contener las barras de carmin -8- y -9- o el  
15 producto de que se trate, uno por cada lado.- A lo largo



de su generatriz lleva practicado un doblez en la misma chapa, que determina una pestaña interior, destinada a impedir el giro de las barras -8- y -9-.

20 El citado tubo -1- va atravesado diametralmente por su centro por un pequeño cilindro -5- que pasa a traves de la canal-guia del tubo -2-.


Cubriendo al tubo principal -2- se dispone otro tubo -3- que presenta una helice tallada a su alrededor, en la que entra uno de los extremos del cilindro -5-.-  
25 Unido en forma fija a este tubo -3- va un anillo -6- moldeado o con adornos varios.

Por ultimo y sirviendo de cubierta a esta serie de tubos -1- -2- y -3-, van otros dos -4-, armandose todo el conjunto al rebordear las extremidades del tubo -2-.

30.- Formando las tapas de las bocas del estuche se disponen dos tubos -7- cerrados por una de sus extremidades en forma cóncava, estando esta concavidad plateada o pulida para su utilización como espejo, al mismo tiempo que decorados en colores diferentes para distinguir los  
35 del carmín o la clase de producto que contenga el estuche.

Su funcionamiento es como sigue: Introducidas las barras de carmín o analogo -8- y -9- en cada lado del tubo interior -1-, bastará desplazar la tapa -7- del punto correspondiente y hacer girar al estuche sujetandolo  
40 por el anillo -6-, con lo cual al deslizar el cilindro -5- por la helice del tubo -3-, hace avanzar al tubo -1- y con él a la barra de carmín, por uno de sus lados y hasta el tope que forma la canal-guia del tubo -2-, utilizandose como espejo la tapa desplazada -7-.

45 El conjunto, muy resistente, resulta de gran vistosidad y muy práctico por contener mas de un color de



carmin o una barra de carmin y otro producto, que puede ser negro o azul para los ojos, polvera, cepillo, etc., incluso servir para otro uso cualquiera.


50 Se hace constar que cualquier modificación introducida en el objeto descrito, ya sea en su forma, dimensiones, proporciones, clase de material empleado y disposición de los elementos que lo constituyen, se considerará incluida en el presente Modelo de Utilidad, siempre que no altere  
55 esencialmente su función característica.

N O T A

Descrito suficientemente el objeto del Modelo, se declaran de novedad y propia invención las siguientes

R e i v i n d i c a c i o n e s  
-----

60 1ª.- Estuche tubular para barras de carmin a dos colores y con espejos cóncavos, caracterizado por estar constituido por una serie de tubos -1- -2- -3- -4- y -7-, de los cuales el -1- es de menor tamaño y contiene las barras de carmin o producto analogo, llevando a lo largo de su genera-  
65 triz un dobléz en la misma chapa formando una pestaña interior, en su parte media va atravesado diametralmente por un pequeño cilindro -5-; el -2- tiene casi la longitud total del estuche y lleva practicada hasta un punto equidistante de su centro una abertura o canal-guia, a traves de la cual  
70 pasa el extremo del cilindro -5-; el -3- lleva tallada una helice a su alrededor en la que entra uno de los extremos del cilindro -5-; el -4- va dividido en dos partes de menor tamaño y los -7- son los que constituyen las tapas del conjunto.- Fijo al tubo -3- va un anillo -6- moldeado o con  
75 adornos varios, el cual forma al propio tiempo el tope de las tapas -7-.- Estas tapas presentan su frente en forma



cóncava, plateada o pulida para ser utilizada como espejo, y por su color o dibujo como indicadora del color de la barra o clase del producto.-

80.- 2ª.- Estuche tubular para barras de carmin a dos colores y con espejos cóncavos.-

Todo segun se describe y reivindica en la presente memoria y se ilustra en el dibujo que a la misma se acompaña.-

Madrid, 21 de Noviembre de 1946

14037



Fig. 1

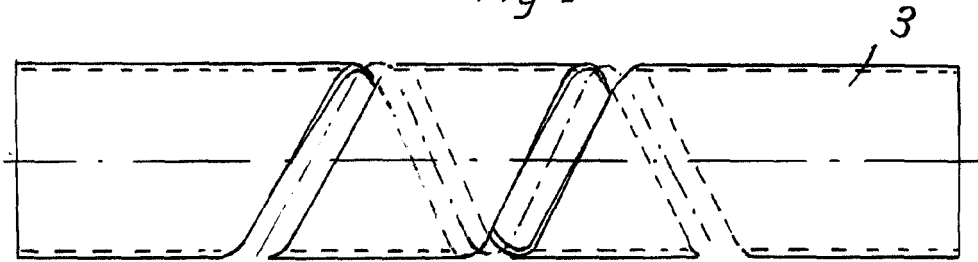


Fig. 2

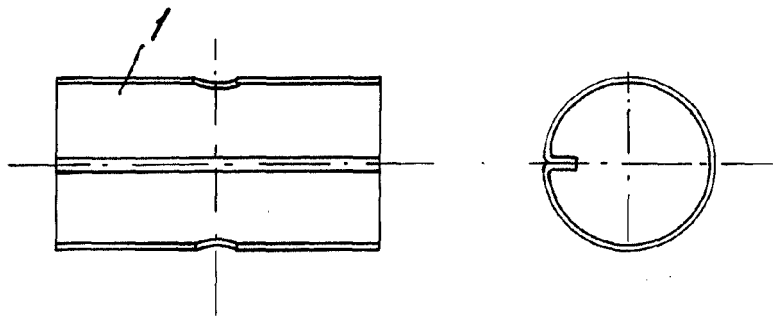
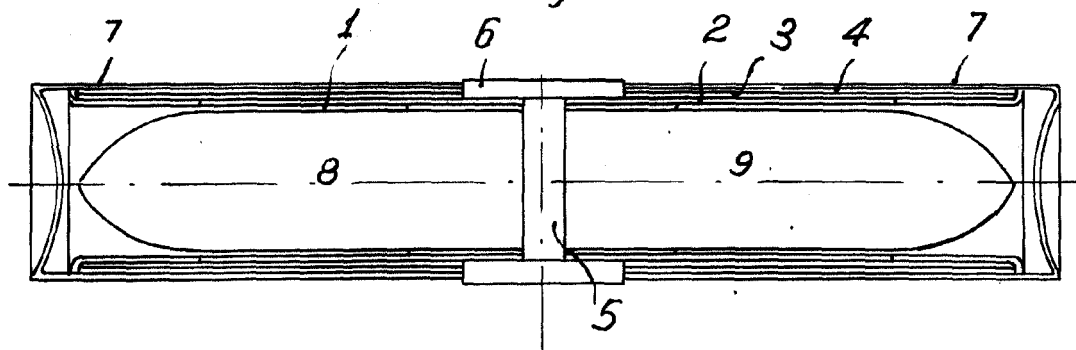


Fig. 3



Madrid 31 de Noviembre de 1948

Escala variable.