

13892

13892

MODELO DE UTILIDAD

que por veinte años, para España y sus posesiones, se solicita a favor de DON JESUS SOLIS FERNANDEZ, de nacionalidad española, domiciliado en OVIEDO (España), Jesús, 3 y Rosal, 1, por:  
UN CALENDARIO APLICABLE A LA CORREAS DE RELOJES DE PULSERA.-

Memoria Descriptiva.-

La finalidad de este modelo, es facilitar, en cualquier momento y lugar, el conocimiento del día y fecha corrientes.

Consiste dicho calendario, en dos pasadores de los llamados gemelos, que se sitúan en la correa del reloj, a ambos lados del mismo; en el interior de cada uno de estos gemelos, va dispuesto un disco que en uno lleva marcados los siete días de la semana, y en otro, los números 1 al 31, correspondientes a las fechas. Unos y otros, se aprecian por una abertura practicada en la superficie exterior de los gemelos.

10 Los discos, van provistos en sus bordes de unos dientes que son siete en el de los días y treinta y uno en el de las fechas; cada uno de estos discos, es accionado mediante un muelle que actúa sobre los dientes respectivos.

15 Los citados discos y muelles, están acoplados en la cuadratura superior de un eje, al cual van sujetos por un pasador; otro pasador situado en la parte inferior del eje, tiene como misión tensar el muelle.-

Para el funcionamiento de este calendario, se impulsa hacia la derecha la cuadratura superior del eje, la cual hace girar



20 simultáneamente el disco que contiene los signos y el muelle respectivo, hasta colocar la fecha y día que corresponda en la abertura de la superficie del gemelo.

A título de ejemplo, y en relación con la descripción que antecede, se acompaña una hoja de dibujos, en la cual

25 La Fig. 1, representa una vista del calendario aplicado a la correa de un reloj de pulsera.-

La Fig. 2, muestra un gemelo en cuyo interior van dispuestas las distintas piezas que componen el calendario.-

La Fig. 3, indica una vista superior de los gemelos.

30 La Fig. 4, representan los discos en vista superior y lateral y el eje.-

La Fig. 5, es una vista de ambos muelles. En ellas se aprecian las referencias siguientes:

a.- discos.

35 b.- dientes.

c.- eje.

d.- cabeza cuadrada del eje.

e.- muelle de siete dientes.

f.- muelles de treinta y un dientes.

40 g.- aberturas para apreciar los signos.

h.- pasadores del eje.

i.- cubierta exterior.-

El calendario objeto de este registro, se construirá del material que resulte apropiado y de las dimensiones convenientes para cualquier clase y tamaño de correa, sin que ello afecte a los fines de este modelo.-

NOTAS.-

1.- Calendario aplicable a las correas de relojes de pulsera, caracterizado porque consta de dos pasadores o gemelos que se sitúan en la correa del reloj a ambos lados del mismo; en el interior de los cuales, van dispuestos sendos discos, uno de

50



ellos marcado con los siete días de la semana y otro con los números 1 a 31 correspondientes a las fechas, apreciándose unos y otros por una abertura practicada en la superficie exterior de los gemelos.-

55 2º.- Calendario aplicable a las correas de reloj de pulsera, según la reivindicación 1ª, caracterizado porque los discos van provistos en su borde de unos dientes, en número de siete el correspondiente a los días y de 31 el correspondiente a las 60 fechas, siendo accionados estos discos, mediante un muelle cada uno, que actúa sobre los dientes respectivos.-

3º.- Calendario aplicable a las correas de relojes de pulsera, según las reivindicaciones 1ª y 2ª, caracterizado porque los discos y muelles, se acoplan a la cuadratura superior de un 65 eje, al cual va sujeto por un pasador. En la parte inferior del eje, otro pasador tiene la misión de tensar el muelle. Cuando se impulsa hacia la derecha la citada cuadratura del eje, hace girar simultáneamente, el disco de los signos y el muelle respectivo, hasta colocar el día y fecha que corresponda- 70 en la abertura de la superficie del gemelo.-

4ª.- UN CALENDARIO APLICABLE A LAS CORREAS DE RELOJES DE PULSERA.

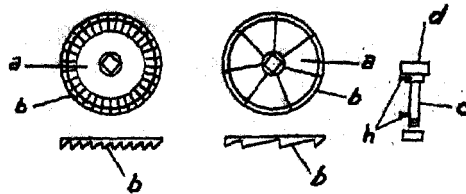
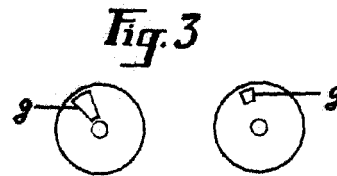
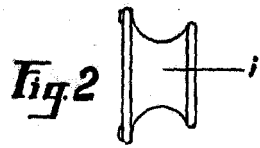

Consta la presente memoria descriptiva de tres hojas numeradas y mecanografiada por una sola cara a las que se acompaña una hoja de dibujos para su mejor comprensión.-

Madrid,

PROCESO DE TORRE



15002



**Fig.4**



**Fig.5**

**ESCALA VARIABLE  
MADRID**



1948

BOULEVARD DE LA TORREZ  
M. E.

*Handwritten signature*