

13870



MEMORIA DESCRIPTIVA

que se acompaña á la solicitud de registro de un

MODELO DE UTILIDAD

á favor de

"FUNDACIÓN VIZCAYA PRO-CARDÍACOS"

con domicilio en BILBAO, Alameda de Urquijo Nº 46,

para

"UN DISPOSITIVO DE PROTECCIÓN HIGIÉNICA PARA INODOROS."

=====

El presente Modelo de Utilidad tiene por objeto un dispositivo de protección higiénica para inodoros en general, pero muy especialmente indicado para ser empleado con los inodoros y "bidets" de los Sanatorios; Asilos; 5 Casinos; Hoteles; Oficinas; Trenes de lujo; Transatlánticos, etc.; es decir con todos aquellos "Waters" que hayan de ser usados por un cierto número de personas cuidadas de la higiene.

10 Consiste el dispositivo esencialmente en unas hojas de papel higiénico que en su parte central llevan un óvalo, ya sea estampado ó marcado por un perforado en respunte y fácilmente separable al usarse, y que se adaptan en un

13870



= 2 =

15 todo á la forma de la tapa del inodoro ó del "bidet" etc.  
con que han de usarse y cuyas hojas sueltas estan plega-  
das por su línea central horizontal y encajadas en zig-zag  
y almacenadas en una caja-soporte sujeta adecuadamente al  
alcance de la mano, de la que se pueden extraer fácilmente  
una á una, separarse el óvalo central por la línea respun-  
teada y colocarse el rodete remanente en su lugar,

20 En la lámina adjunta se ha representado por vía de e-  
jemplo no limitativo, pues podrá variar la ejecución, siémpre  
que no altere la esencia del Modelo, un modo ventajoso de  
llevar á la práctica este dispositivo, representando  
Fig.1, una vista de planta, mostrando almacenadas las hojas  
25 plegadas en zig-zag dentro de su caja-soporte;  
Fig.2, un corte transversal y vertical por la Fig.1; y  
Fig.3, en perspectiva, el modo de almacenarse en zig-zag  
un paquete de las hojas sueltas según el dispositi-  
vo suponiendo, para el mejor entendimiento, quitado  
30 el óvalo central.

Las hojas 1 se almacenan en la caja-soporte 2 que  
puede sujetarse contra la pared ó de cualquier otra manera,  
y las hojas plegadas por su mitad en zig-zag, ya sea con la  
parte central solamente marcada por un taladro en respunte  
35 según Fig.1, ó estampada dicha parte según Fig.3, se extraen  
una á una, y ya sea arriba según 3, ya sea abajo según 4, se-  
gún convenga, arrastrando la hoja extraída siémpre la mitad  
de la siguiente que así, queda asomando por las rendijas 5-5'



13870



FIG. 1

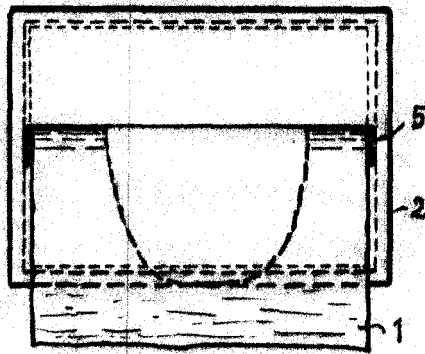


FIG. 3

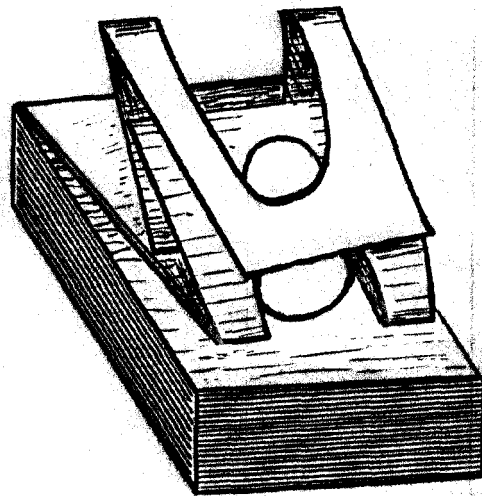
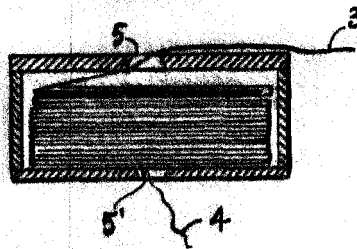


FIG. 2



Escala Variable

Madrid, 25 Octubre 1946.

El Ingr<sup>o</sup>-Agente

*B. Hely*