

13835
13835



MODELO DE UTILIDAD

por 20 años

por "UN EQUIPO DE PIEZAS SUELTAS PARA LA CONFECCION DE SOPORTES DE FORMA VARIABLE, FACILMENTE MONTABLES Y DESMONTABLES", a favor de D. Federico Claur Martínez, de nacionalidad española, domiciliado en Barcelona, Avenida José Antonio 570.

=====

MEMORIA DESCRIPTIVA

- Para resolver con facilidad, economía y comodidad la adecuada disposición de los soportes en escaparates, vitrinas y similares, adaptando su forma al variable tamaño, cantidad, forma o disposición de los objetos exhibidos, el recurrente ha ideado y puesto en ejecución práctica un equipo completo, para la confección de toda suerte de soportes desmontables, de forma o disposición variables hasta el infinito, particularmente adecuado para tiendas, vitrinas, salas de exposición y usos semejantes, que por ser nuevo y de su propia invención,
- 5.
- 10.

solicita que se le garantice en su propiedad y explotación exclusiva, mediante la concesión del registro por Modelo de utilidad, a que se refiere la presente memoria descriptiva.

15. Para facilitar la descripción de las características de los diferentes elementos que constituyen el equipo ideado, se adjuntan a esta memoria, a título de ejemplo, unos dibujos. En ellos, en las figs. I a la XII, se representa las diversas unidades de cada una de las diferentes piezas sueltas que, repetidas en series, forman un equipo completo. Con estas piezas, combinadas y enlazadas o enchufadas entre sí, pueden llegar a formarse montajes de soportes sumamente diversos, adecuados, siempre, a los objetos que se desea sostener o mostrar, llegando a componerse verdaderas filigranas.

Las figs. XIII a la XVII, representan algunos montajes escogidos, entre la multitud de combinaciones posibles.

Las piezas fundamentales del equipo, serán, pues:

30. Un zócalo, fig. I, constituido por una base o placa simple, doble o múltiple, de cualquier forma, tamaño y decoración, con un orificio o mortaja central y dos orificios laterales, donde se ajustará y alojará un pivo, eje, clavija o espiga, quedando en parte saliente, para en ellas enchufar las demás piezas. Estas, estarán formadas por elementos tubulares o prismáticos y, al zócalo fig. I, se pueden enchufar las piezas de las figs. II y IV, que presentan un asiento plano, en el que puede ir anclada una abrazadera que sostiene a un arco tubular, por su parte central, con lo que se pueden sostener con un mismo zócalo, fig. I, dos columnas o soportes iguales, semejantes o distintos, según se dispongan las demás pie-



45. zas superiores. A estas piezas detalladas, se pueden enchufar las piezas rectas, como las figs. VI y VII, o curvas, como las figs. V, IX y X. Llevarán, estos elementos, formando parte de ellos, por uno de sus extremos o por los dos, sendas espigas de enchufe; en el caso de no llevar ninguna espiga, el enchufe se efectuará por espigas sueltas, como la de la fig. VIII.

50. Las piezas, según fig. III, no son más que unas espigas con remate, para adornar los extremos superiores o inferiores, según la combinación de la montura.

55. Las piezas, según fig. XI, sirven para sostener los estantes de vidrio o de cualquier otro material y de cualquier forma o tamaño, fig. XII. Consisten, estas piezas, fig. XI, en una abrazadera o anillo del calibre del diámetro exterior del soporte tubular. Este anillo, presenta un brazo lateral, con la abrazadera para el estante. La fijación del anillo en el punto

60. deseado del soporte, así como el estante, se asegura mediante tornillos de precisión.

N O T A .-

Se reivindica como objeto de este registro por Modelo de utilidad:

65. 1.- Un equipo de piezas sueltas para la confección de soportes de forma variable, fácilmente montables y desmontables, caracterizado por estar formado por un conjunto de series de piezas iguales entre sí, combinando las cuales, ensamblándolas y enchufando las diversas piezas, pueden formarse soportes o monturas de formas diversas, adecuadas al volumen, forma y disposición de los objetos a sostener o exhibir. Las piezas fundamentales de este conjunto y que distinguen a las diversas series, son un zócalo plano con orificio central y dos



75. orificios laterales en los que se ajustan las espigas que sirven de nexo de unión entre las demás piezas integrantes de cualquier combinación de soporte; piezas tubulares rectas; piezas tubulares curvadas o acodadas y piezas tubulares sostenidas por una abrazadera central provista de placa de asiento; las piezas de espiga de enchufe; las piezas de espiga de remate; los soportes para los estantes provistos de anillo o aro de enlace con los tubulares y abrazadera para los estantes y, finalmente, los estantes planos, de vidrio o cualquier otro material.
- 80.
85. 2.- El propio equipo de la reivindicación anterior, caracterizado por el hecho de que, las piezas tubulares, así como cuadrado u otras formas, presenten unidas a uno de sus extremos las espigas de enchufe. Que la sujeción de los soportes sobre los elementos tubulares y de los estantes en sus abrazaderas, se asegure indistintamente por tornillos de presión, por cerraje de tornillos o por ajustes elásticos.
- 90.

Sean cuales fueren las circunstancias que concurren con la esencialidad del Modelo de utilidad definido en las anteriores reivindicaciones, cual objeto es:

95.

3.- "UN EQUIPO DE PIEZAS SUeltas PARA LA CONFECCION DE SOPORTES DE FORMA VARIABLE, FACILMENTE MONTABLES Y DESMONTABLES".

Consta la presente memoria de cuatro hojas foliadas, mecanografiadas por una sola cara y del dibujo unido a la misma.

100.

Barcelona a veinte de septiembre de mil novecientos cuarenta y seis.

P. A. de D. Federico Claur Martínez,

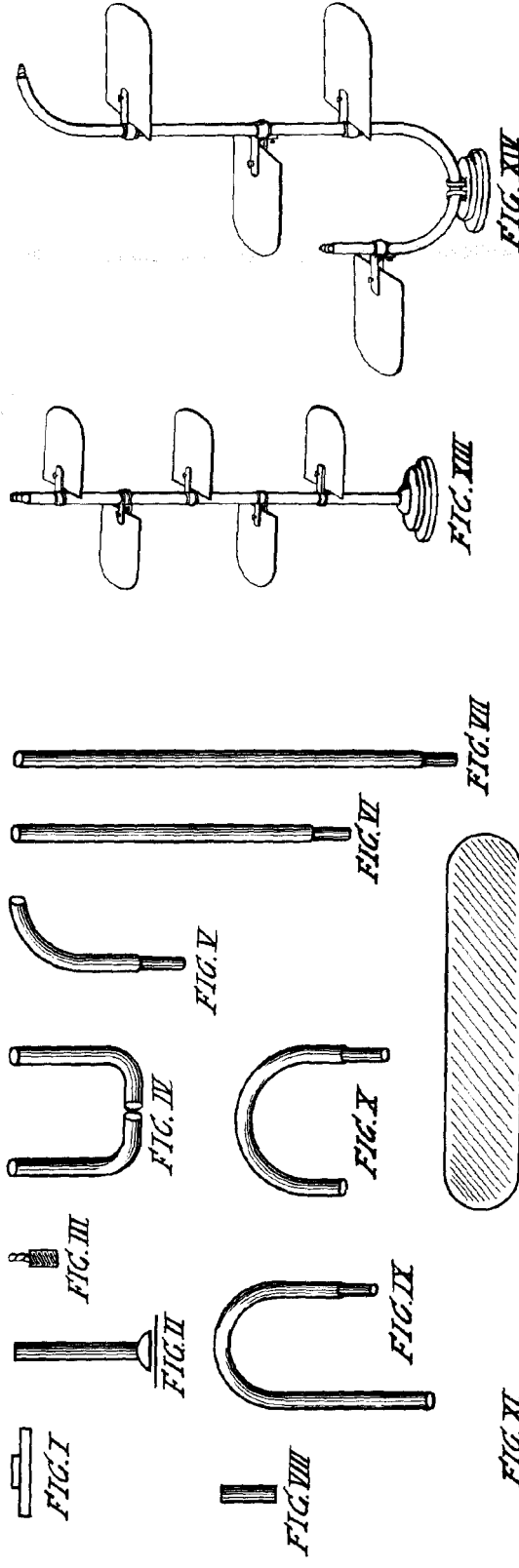
L. DURAN
P. P.



13835

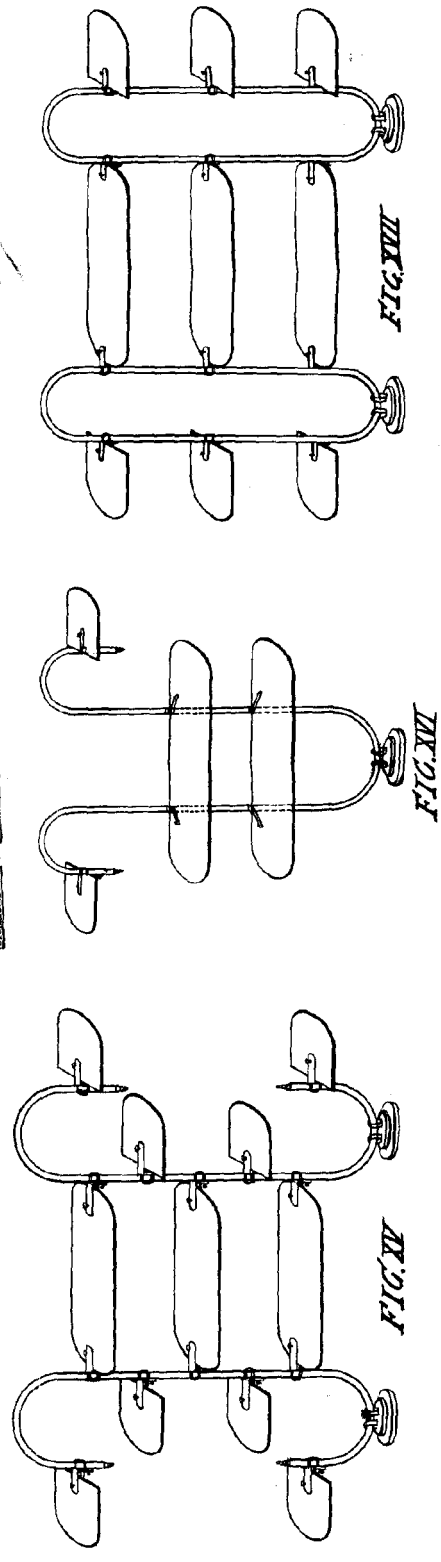

Marca única

D. Federico Claur Martínez



Barcelona 20 septiembre 1946

A. DURAN



Escala variable