

13794

SE.



MEMORIA DESCRIPTIVA

para un modelo de utilidad por veinte años en España, por: "Montaje de las varillas metálicas en corsés, fajas y similares", a favor de D. Eleuterio Palacios Claver, residente en Zaragoza, Paseo Ruiseñores, 12.-

.....

El presente modelo de utilidad se refiere al montaje de las varillas metálicas en corsés, fajas de señoras y caballeros, y artículos ortopédicos o similares, mediante el cual esas varillas o flejes pueden ponerse y quitarse con suma facilidad, quedan protegidas del contacto con la tela de las indicadas prendas, no rompen  
5 apenas estas e incluso molestan menos.

Esencialmente, el montaje consiste en no colocar directamente la varilla o ballena en el corsé, faja o similar sino por intermedio de una bolsa de tamaño y material adecuado que se cose o yuxta  
10 pone a ella; tales bolsas se abren por uno de sus extremos, de modo que fácilmente puede retirarse la varilla, cuando la faja, corsé o similar vaya a lavarse, o se la quiera usar sin ballenas para mas comodidad. Igualmente puede abrirse por sus dos extremos si la práctica lo aconseja.

15

Para mayor claridad de esta memoria descriptiva, describire-



mos el montaje que reivindicamos con referencia a las adjuntas figuras, correspondientes a una de sus formas de ejecución preferente; pero que no tiene caracter alguno limitativo ya que, como hemos indicado, tanto en la forma, dimensiones y material de las bolsas protectoras, como en sus detalles de presentación, que tampoco afectan a la esencialidad reivindicada, pueden introducirse cuantas modificaciones sean pertinentes al caso, dando lugar a variantes igualmente comprendidas y protegidas por el presente registro.

Las figuras 1ª y 2ª se refieren al detalle de los extremos de la ballena dispuestos para el montaje a que nos referimos.

La figura 3ª representa en sección por un plano perpendicular al de la ballena, la parte mas importante del montaje.

La figura 4ª corresponde a la perspectiva completa del montaje de una de las ballenas.

Con referencia a dichas figuras, y a los números que sobre ella indican las distintas partes del montaje, su descripción es como sigue:

En la tela 4 de la faja, corsé o similar va cosida, en casi toda su longitud, la tira 5 que, con dicha tela, forma la bolsa protectora en que se aloja la ballena o fleje 3. Por la parte de tira 5 que no va cosida (caída hacia afuera en la figura 4) se introduce la ballena.

El extremo de la bolsa así formada se cierra con automáticos, ojetes y pasador, o disposición similar conveniente que a la vez que cierra dicha bolsa atraviesa y sujeta la ballena por su orificio 2. Así, en la forma de ejecución a que nos referimos, el automático 6 va fijo en la tela 4, atraviesa esta y la ballena 3, y se sujeta por el broche 7 convenientemente dispuesto en la tira 5. Para evitar las roturas de la tela que protege las extremidades de las ballenas, estas se utilizarán con la envuelta protectora 1 de dichos extremos (como ya es del dominio público en ballenas utilizadas sin



el montaje perfeccionado que reivindicamos), pero con la novedad de que dichas envueltas llevan el orificio 2, por el que tambien pasa el cuerpo del automático 6, pasador o similar. Esta envuelta 1 puede estar constituida por una caja o simplemente por una funda, especie de dedil.

Por el otro extremo, la bolsa protectora queda cerrada, como se ha indicado, y claramente se ve en la figura 4; pero las varillas pueden llevar la envuelta protectora por los dos extremos para poderla utilizar indistintamente en cualquier posición. La tira 5 que en las figuras va cosida al cuerpo del corsé, puede estar hecha de fábrica dejando un simple fuelle o vacío para de esta manera meter las ballenas o flejes.

N O T A

-----

El presente modelo de utilidad comprende las siguientes reivindicaciones:

1.- Montaje de las varillas metálicas en corsés, fajas y similares, caracterizado porque cada varilla o ballena se aloja en una bolsa protectora, que puede estar formada por la misma tela de la faja o similar y una tira de material adecuado, cuya bolsa tiene abierto uno de sus extremos que se cierra mediante automático, pasador y ojete o disposición similar convenientemente colocada.

2.- Montaje de las varillas metálicas en corsés, fajas y similares, según lo reivindicado en el punto 1, caracterizado porque las varillas llevan en sus extremos una envuelta y en ambos elementos practicado un orificio de modo que al colocarlas en la bolsa protectora encaja en el cuerpo del automático o similar, fijo en la tela de la faja, corsé o similar y al apretar el broche, dispuesto en la tira, quedan unidos dichos cuatro elementos e inmovilizada la ballena.

3.- " Montaje de las varillas metálicas en corsés, fajas y

13794

-4-



similares ".

Según se describe y reivindica en la presente memoria descriptiva y se ilustra con los planos que a la misma se acompañan.

Consta esta memoria de cuatro hojas foliadas y escritas a máquina por una sola de sus caras.

Madrid, 10 de Octubre de 1946.

GUILLERMO ROEB

p. p.



13794

18794

Fig. 1.



Fig. 2.

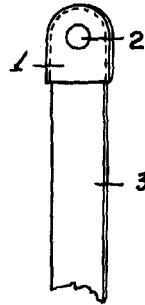


Fig. 3.

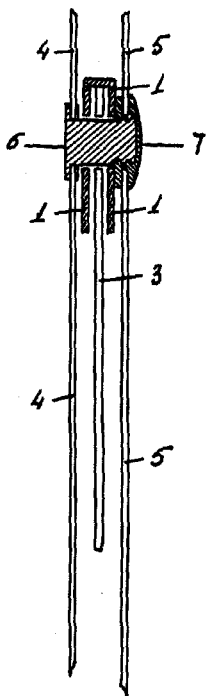
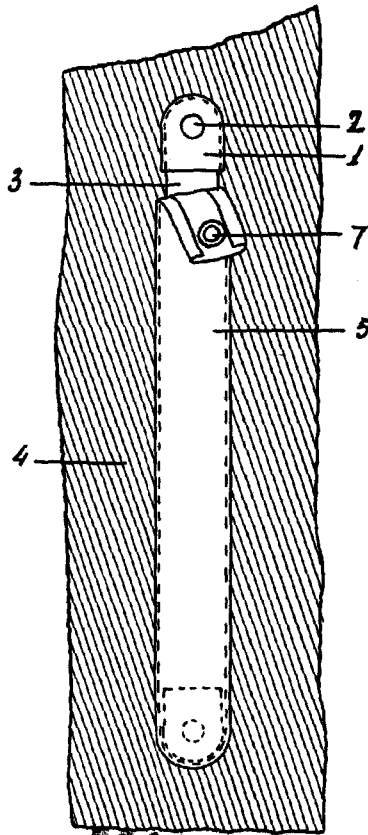


Fig. 4.



ESCALA VARIABLE  
SUI PERMO ROEE  
P. P.

*[Handwritten signature]*