

13777



M O D E L O  
D E  
U T I L I D A D

para "UN SUJETADOR DE SEGURIDAD PARA ESTILOGRAFICAS", a favor de los Sres. Don José Grego Beltrán y Don Santiago Padrós Millán, ambos de nacionalidad española y domiciliados en Barcelona.

- . -

MEMORIA DESCRIPTIVA

El presente modelo de utilidad se refiere a un sujetador de seguridad para estilográficas.

5. Se caracteriza el modelo que se describe por estar constituido por una mordaza eclipsable a voluntad y manejada por una palanca, dotada de excéntrico de mando. Este conjunto va alojado en la espiga elástica de los clips, los cuales se fijan sobre el capuchón de la pluma.

10. La disposición de mordaza citada, puede ser acondicionada en cualquier sistema de clip para plumas o lapiceros, independientemente del modo de sujeción en aquéllos.

Para facilitar la explicación, se acompaña a la presente memoria una lámina de dibujos, en la cual se ha representado un caso de ejecución, que se cita solamente a título de ejemplo.

15. En el dibujo:

13777



1948

la figura 1ª representa, en vista lateral, el conjunto de un capuchón de pluma estilográfica con el sujetador de seguridad que se describe,

y la figura 2ª es una variante simplificada,

5. y la figura 3ª es, análogamente, una simplificación de la invención.

Consiste el modelo en un elemento prensor elástico -1-, formado por una lámina de acero sujeta por su extremo -2- a la espiga del clip -3-.

10. La parte libre de esta lámina -1- está constituida por una mordaza con dientes -4-.

La espiga del clip, que en la figura se representa seccionada longitudinalmente, lleva una ranura a lo largo, para alojar la lámina elástica y un elemento empujador fiador de la misma.

15.

Este elemento empujador es la palanca -5-, con cabeza de leva -6-, giratoria en el eje -7- y manejable por su extremidad libre -8-.

20. Este conjunto, fijado en el capuchón C de la pluma P, constituye el sujetador de seguridad.

En efecto, la tela T, que suponemos sea la del bolsillo, queda aprisionada por la garra -4- de la mordaza al bajar la palanca y dejarla según representa la figura 1ª. Si esta palanca se levanta, la propia elasticidad de la lámina -1- hace que la mordaza se separe y deje libre a la tela T.

25.

En la variante de la figura 2ª se ha simplificado el sistema, reuniendo en la palanca la mordaza prensora -5-4-, quedando eliminado el medio elástico -1-.

30. La variante de la figura 3ª elimina la palanca y el medio elástico, quedando la mordaza excéntrica -9- manejable desde la extremidad de la espiga -3- y constituida por un

13777



diente fiador -9bis-, efectuando el agarre al intentar sacar la pluma del bolsillo.

5. El modelo, dentro de su esencialidad, puede ser llevado a la práctica en otras variaciones, a las cuales alcanzará igualmente la protección que se recaba. Podrá, pues, ser construido en cualquier forma y tamaño, utilizando para su fabricación los materiales más adecuados: por entrar todo dentro del espíritu de las reivindicaciones.

N O T A

10. Descrito el objeto y utilidad de la invención, lo que se declara como no divulgado ni practicado en España, comprende las siguientes reivindicaciones:

15. 1ª.- Un sujetador de seguridad para estilográficas, caracterizado esencialmente por disponer en la espiga del clip de fijación de las estilográficas y similares un elemento prensor, que actúa ya sea por intermedio de una mordaza oscilante, ya directamente, aprisionando la espiga del clip contra la tela del bolsillo.

20. 2ª.- Un sujetador según la anterior reivindicación, en el que, cuando la excéntrica actúa con elemento intermedio, éste constituyese preferiblemente por una mordaza de dientes, situada en la extremidad de una lámina flexible, sujeta por la otra extremidad a la espiga del clip, oscilando esta lámina por efecto del mando de una palanca que forma parte de la excéntrica de accionamiento, en tal forma que al estar levantada esta palanca queda libre el clip, y al estar baja, este

25.

13777



clip queda fijo contra la tela.

3ª.- Un sujetador según las reivindicaciones anteriores, en el cual el conjunto prensor se aloja en una ranura media, practicada en la espiga o pata del clip.

5. 4ª.- Un sujetador según la reivindicación 1ª, en el que, cuando la excéntrica actúa directamente, se organiza situando la mordaza de dientes en la excéntrica de la palanca levadiza, la cual obra según se ha indicado en la reivindicación 2ª.

10. 5ª.- Un sujetador según la reivindicación 1ª, en el que la acción directa del excéntrico se efectúa también eliminando la palanca y disponiendo el excéntrico en su ranura en la espiga del clip, de tal manera que hacia el interior asome una o más puntas del mismo, las cuales ejercen agarre en el sentido de salir la pluma del bolsillo y cede en el sentido entrante, siendo manejable además a voluntad desde el exterior.

15. 6ª.- Un sujetador de seguridad para estilográficas. Según se describe y reivindica en la presente memoria descriptiva, que consta de cuatro hojas, foliadas y escritas a máquina por una sola cara, acompañadas de una lámina de dibujos.

20.

Madrid, a 9 de Octubre de 1946.-

JOSE GREGO BELTRAN  
SANTIAGO PADROS MILLAN.

p.a.

13777

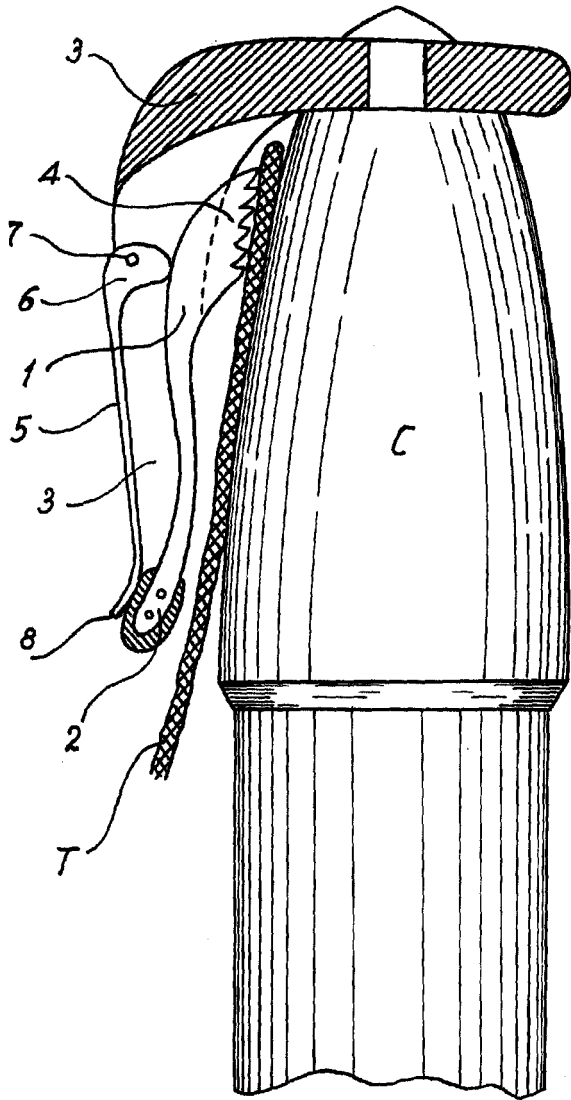


Fig. 1º

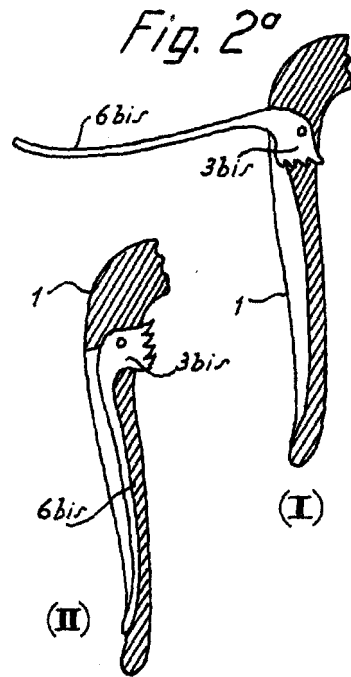


Fig. 2º

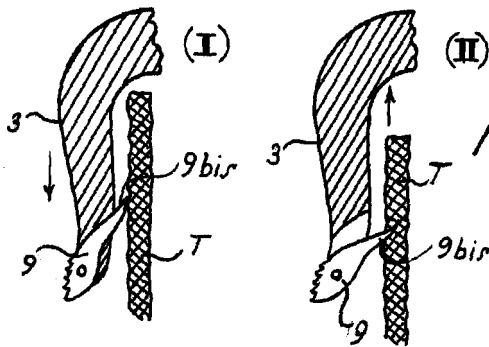


Fig. 3º

Madrid, 9 Octubre 1946

p.p. Jaime Isern