

13670

13670



M O D E L O
D E
U T I L I D A D

a favor de Don VICENTE PADILLA LANDA, de nacionalidad española, residente en Barcelona, por "UN TABURETE PARA EL MOSTRADOR DE BARES, CAFÉS Y SIMILARES".

- . -

MEMORIA DESCRIPTIVA

La presente invención se refiere a un nuevo taburete para aplicarlo a los mostradores de los bares, cafés, barras y similares, el cual reúne una serie de cualidades, por su comodidad y fácil y práctico manejo, por ser plegable y ocupar poco espacio, y por su aspecto estético, tanto plegado como en posición de utilización.

Consiste esencialmente el taburete que se trata de proteger, en un asiento articulado a un soporte o pie, formado a base de tubo recto, fijándose la posi-

ción de utilización de este asiento mediante un tirante articulado a la periferia del mismo y que por su extremo libre se desliza a lo largo de una regata del tubo soporte, presentando este tubo soporte un saliente apropiado para apoyo de los pies de la persona que utiliza el taburete, y estando este mismo soporte o pie de tubo articulado, con un movimiento angular limitado, a una vigueta fija al suelo.



5.

Para la mejor comprensión de la presente memoria descriptiva, se acompaña un dibujo en el que, esquemáticamente y tan sólo a título de ejemplo, se representa un caso práctico de realización del objeto de la invención.

10.

En dicho dibujo, la figura 1 representa una vista en perspectiva de un sillón en posición de utilización. la figura 2, una vista en alzado del sillón en la misma posición; la figura 3, una vista de un sillón en posición plegado; y las figuras 5, 6 y 7, detalles de los dispositivos de acoplamiento y fijación.

15.

El soporte o pie -1-, constituido a base de tubo resistente va articulado en -2- a la vigueta, hierro en doble ángulo o similar -3-, que va empotrado al suelo -4-. La articulación sobre el eje -2- va dispuesta de modo que el movimiento angular del soporte -1- quede limitado a un cierto ángulo por detrás mediante la pared -5- de la vigueta -3-, y por delante mediante el brazo saliente o tope -6-, que choca con el travesaño -7- correspondiendo estas dos posiciones res-

20.

25.

pectivamente a la de utilización del asiento y de plegado del conjunto sobre o hacia el mostrador.

5. El asiento propiamente dicho está constituido por la plataforma -8- articulada mediante las orejas -9- al brazo acodado -10- fijo al extremo del soporte -1-. Por su extremo opuesto y por su parte inferior, la plataforma -8- presenta la oreja saliente -11- a la que se articula libremente el tirante -12- el cual termina con el cuello más estrecho -13- ligeramente curvado y el travesaño -14-, el cual queda introducido con movimiento libre, en la regata -15- dispuesta en sentido longitudinal en el soporte -1-, y la cual presenta una cabeza -16- más ancha para permitir la introducción del travesaño -14-.



10. El soporte -1- va provisto además del soporte transversal -17- que sirve de reposapiés y facilita el ascenso del asiento -8-.

15. La utilización y servicio del taburete descrito puede deducirse muy fácilmente de su simple observación, siendo en líneas generales la siguiente: la articulación por -9- permite disponer el asiento como prolongación del soporte -1-, o bien en posición desplegada (figuras 1 y 2), limitando estas dos posiciones el tirante -12-, especialmente en la segunda que trabaja como aguante del asiento. Por otra parte, la articulación del soporte -1- sobre el eje -2- permite plegar el taburete sobre o hacia el mostrador, reduciendo al mínimo el espacio ocupado por el mismo al

20.

25.

estar plegado.

5. La utilidad del taburete descrito, es pues, principalmente, la de reducir al mínimo el espacio ocupado y, por consiguiente, eliminar estorbos al no servir el taburete y, en cambio, poderse utilizar sin complicación alguna y resultar en esta posición muy cómodo, resistente y de líneas elegantes.

10. Serán independientes del objeto del presente modelo de utilidad los materiales, forma y dimensiones, tanto absolutas como relativas de las diversas piezas que componen el conjunto y, en general, todo cuanto no altere, cambie o modifique la esencialidad de la invención.



- . -

N O T A

15. Se reivindica como objeto del presente modelo de utilidad:-

20. 1. Un taburete para mostradores de bares, cafés y similares, que consiste esencialmente en un soporte-pie de tubo recto, articulado por su extremo inferior a una vigueta o soporte empotrado en el suelo, teniendo dicha articulación un movimiento angular limitado a las posiciones de plegado y utilización, estando el asiento articulado al otro extremo de este soporte-pie, de forma que pueda quedar en posición plegada como

13670

- 5 -

13670

prolongación del repetido soporte y en la posición de utilización, presentando el asiento un tirante articulado en su límite posterior el cual por su otro extremo va provisto de una cabeza que queda introducido en una regata longitudinal del soporte-pie, pudiéndose deslizar libremente a lo largo de esta regata, y presentando finalmente el referido soporte-pie un saliente transversal para el apoyo de los pies al utilizarse el taburete.



10.

2. Un taburete para el mostrador de bares, cafés y similares.

La presente memoria consta de cinco hojas foliadas, escritas por una sola cara.

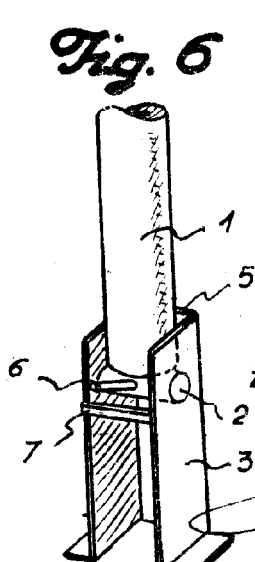
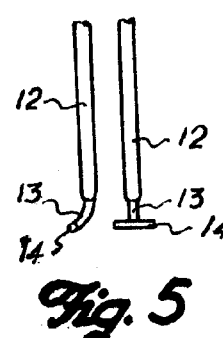
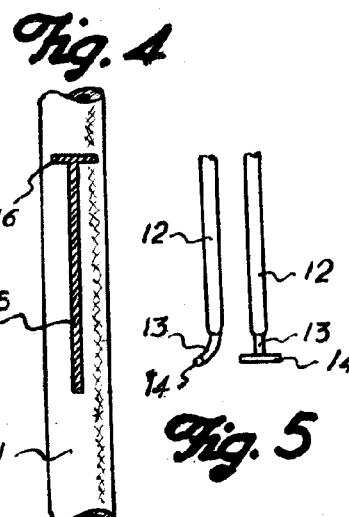
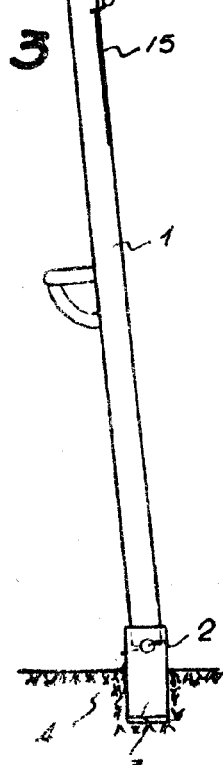
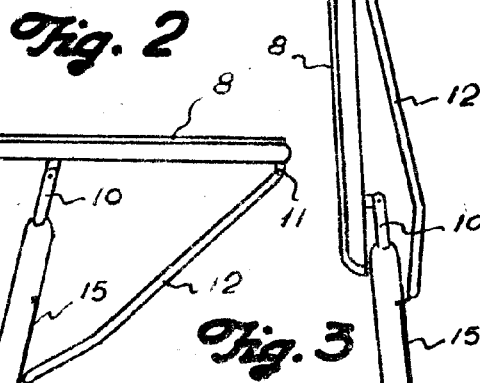
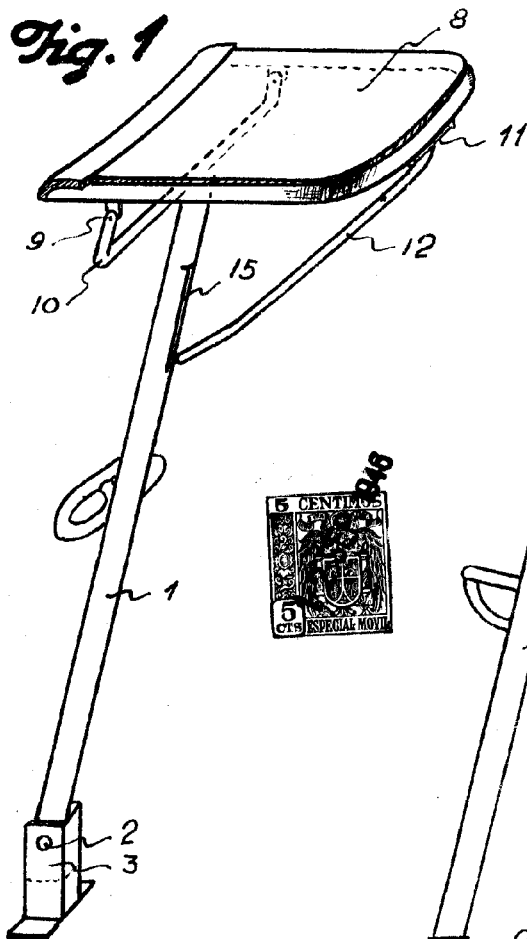
Barcelona, a 12 de septiembre de 1946.

Vicente PADILLA LANDA

p.a.

I. PONTI

F.P.



Barcelona 12 Sepbre. 1946
Vicente Padilla Landa
P. a. I. PONTI
E. P.

[Handwritten signature]