

29 AGO



13597

M O D E L O
D E
U T I L I D A D

para "UNA LLAVE, AL PROPIO TIEMPO DOBLE HERRAMIENTA, PARA
MONTAR JUGUETES MECÁNICOS", a favor de la razón social es-
pañola JUMSA, S. L.-

-.-

MEMORIA DESCRIPTIVA

El presente modelo de utilidad se refiere a una llave
al propio tiempo doble herramienta, para montar juguetes mecá-
nicos.

5. En los juguetes mecánicos en donde existe motor de cuer-
da, se precisa siempre una llave de cuadradillo para accionar el
eje del resorte de dicho motor. En los propios juguetes que se
montan y desmontan, son también precisas unas herramientas, ta-
les como un pequeño destornillador y una llave de tuercas. Gene-
ralmente estas herramientas se pierden y, la improvisación de
10. otras, trae como consecuencia el deterioro de tuercas y cabezas
de tornillos, inutilizándose el juguete.

Con el modelo que se describe, se evitan estos inconven-
ientes al reunir en una pequeña llave de chapa estampada, el cua-
dradillo de dar cuerda, es destornillador y la llave de tuercas.

15. Para facilitar la explicación se acompaña a la presente



13597

memoria una lámina de dibujos en la cual se ha representado un caso de ejecución que se cita a título de ejemplo.

En el dibujo;

5. La figura 1 representa en vista lateral el conjunto de la llave;

la figura 2 manifiesta la propia llave vista por la parte superior;

la figura 3 es la sección A-B de la figura 1.

10. Consiste el modelo en una pieza de chapa metálica 1, troquelada de manera de formar un apéndice 2 con boca de destornillador y otro apéndice 3, opuesto al anterior con boca 3' para tuercas, esta boca puede ser simple como se indica en la figura o ser múltiple para varios tamaños de tuercas.

15. De la parte central hacia abajo sale otro apéndice 4, doblado en ángulo recto, en cuya parte doblada presenta el taladro cuadrado 6 para actuar sobre la espiga cuadrada del resorte.

Este apéndice 4 lleva un embutido longitudinal 4 bis cuya misión es permitir el alojamiento en él de la espiga cuadrada del resorte cuando se encaja a fondo la llave.

20. Como medio de seguridad contra extravíos existe el taladro 7 para atar a él una cinta o cadena.

25. El modelo dentro de su esencialidad puede ser llevado a la práctica en otras variaciones a las cuales alcanzará igualmente la protección que se recaba. Podrá pues ser construido en cualquier forma y tamaño empleando los materiales o combinación de materiales más adecuados por entrar todo dentro del espíritu de las reivindicaciones.

13597

29 10 46



N O T A

Descrito el objeto y utilidad de la invención lo que se declara como no divulgado ni practicado en Espa comprende las siguientes reivindicaciones:

5. 1.- Una llave al propio tiempo doble herramienta, para montar juguetes mecánicos, caracterizado esencialmente, porque en una chapa metálica se ha obtenido por troquelado u otro medio, una cruceta o palomilla constituida por dos apéndices o prolongaciones laterales, uno de ellos presentando boca de destornillador y el opuesto, boca, o bocas, abiertas para tuercas, estando
10. constituido el pié o apéndice inferior por una lámina doblada, los medios adecuados para actuar sobre el cuadradillo o eje del resorte del juguete mecánico, utilizando para ello los ya conocidos del dominio público para estos fines.

15. 2.- Una llave según la anterior reivindicación en la cual existe un taladro o similar para fijar una cadena o cinta de seguridad.

3.- Una llave al propio tiempo doble herramienta, para montar juguetes mecánicos.

20. Tal como se describe y reivindica en la presente memoria que consta de tres hojas foliadas y mecanografiadas por una sola cara y de una lámina de dibujos.

Madrid, a 29 de Agosto de 1946.-

JUMSA, S. L.

p. a.

Fig. 1° 13597

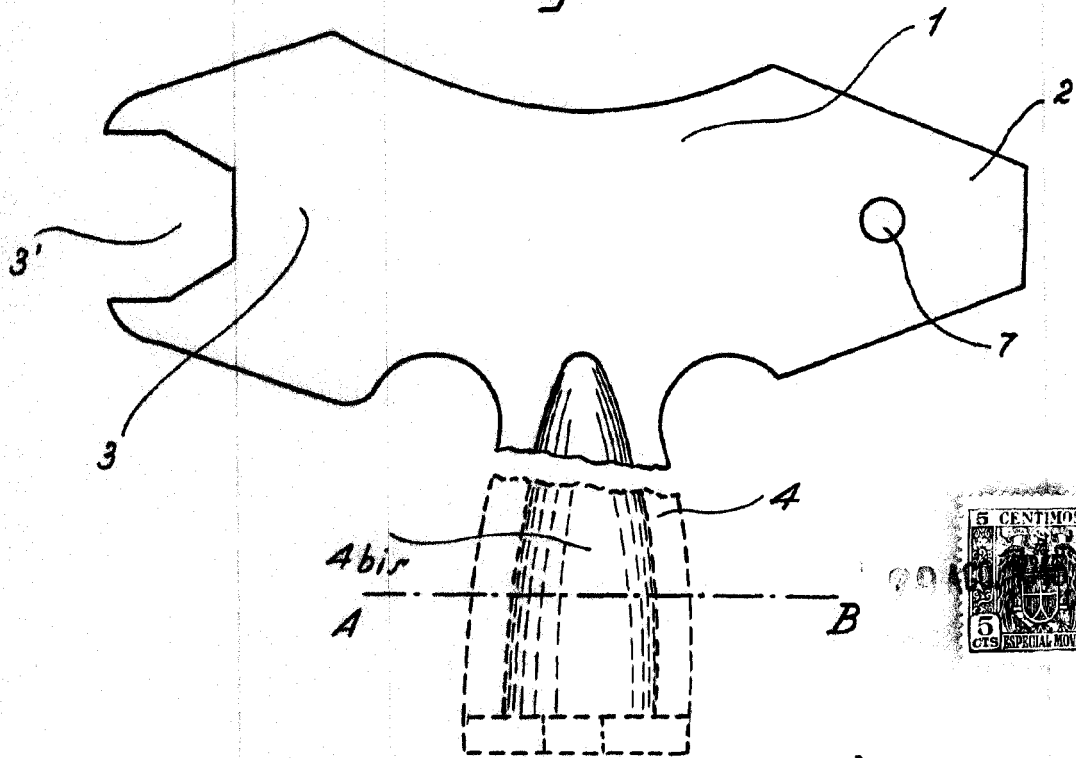


Fig. 2°

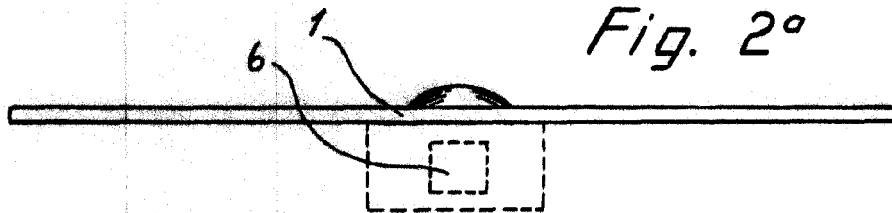
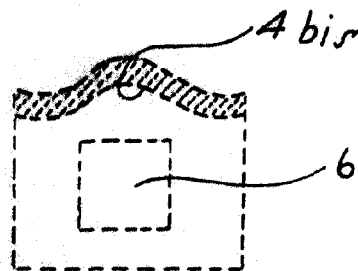


Fig. 3°



A - B

Madrid, 29 Agosto 1946

Jaime Isern

P.P. *[Signature]*