



13422

MEMORIA DESCRIPTIVA

para un MODELO DE UTILIDAD, por veinte años, para todo el territorio nacional, sus colonias y protectorado, por: "UN BOTÓN PARA MARCAR GANADO", a favor de Don FERNANDO MARIA AMANN Y AMANN, de nacionalidad española, residente en BILBAO, Avenida de las Universidades núm. 6.-

Para señalar, marcar o distinguir al ganado de todas clases, se ha venido utilizando hasta la fecha un botón de procedencia extranjera que está constituido por una pieza que cuelga de la oreja del animal. Esta medida presentaba un inconveniente muy grande é importante que consiste en que en la mayoría de los casos se engancha en las ramas o maleza del campo y produce el desgarró de la oreja del animal, perdiéndose la pieza y haciendo nula la función que habia de cumplir.- Todo ello aparte del mal efecto que produce encontrar en una ganadería un número de animales bastante elevado con la oreja partida por ésta causa.-

Con el objeto del presente Modelo de Utilidad se ha logrado evitar en absoluto éste inconveniente y al mismo tiempo facilitar un medio sencillo, económico y de muy



15 facil adaptación y fijación para marcar el ganado que presenta además la ventaja de que no puede quitarse si no es gcon grandes esfuerzos.-

Consiste esencialmente en una pieza fabricada en aluminio latón o cualquier otro metal apropiado, la cual adopta una
20 forma variable, siendo preferible la circular u otras que no presenten ángulos.- Por una de sus caras, que es ligeramente cóncava, presenta un pivóte hueco del mismo material.-

Una segunda pieza igual a la anterior a excepción del pivote, completa el conjunto, estando destinada ésta última
25 a recibir en su orificio central al pivote antes citado sobre la cual se remacha para fijar el botón.-

Para mejor comprensión del objeto del invento, haremos referencia a los dibujos adjuntos, en los que:

La Figura 1, muestra la pieza principal en corte y plan-
30 ta.

La Figura 2, la pieza supletoria o tapa y

La Figura 3, las dos piezas unidas o botón completo.-

En dichas figuras se aprecian las siguientes referen-
cias:

- 35 -1- es la placa circular cóncava.-
- 2- el pivote solidario de la pieza -1-.
- 3- la placa supletoria de igual forma que la -1-.
- 4- orificio de la placa -3-.-

Aunque la aplicación de éste botón ha quedado ya explica
40 da anteriormente, refiriendonos a los dibujos citados, será:

Por el agujero practicado en la oreja del animal se introduce el pivote -2- de la placa -1- hasta su tope, es decir hasta que la parte interior de ésta placa roce con la oreja.- Por el lado opuesto, se introduce el pivote -2- en el ori-
45 ficio -4- de la placa supletoria -3- y entonces, mediante



un alicate apropiado se ejerce una ligera presión sobre el repetidá pivote -2- de forma que su borde quede remachado sobre la pieza -3- y por lo tanto fijo a la oreja del animal.-

Las características de éste nuevo botón, permiten su aplicación a cualquier clase de animales, ya sean conejos, cabras, ovejás, cerdos, y en general al ganado vacuno, caballar, mular etc., sea cualquiera la edad.-

Sobre las caras exteriores de éste nuevo botón pueden grabarse las inscripciones propias de la ganadería, propiedad, hacienda, números, iniciales o similares.-

Se hace constar expresamente que cualquier modificación introducida en el objeto descrito, ya sea en su forma, proporciones, dimensiones, clase de material empleado y disposiciones de sus elementos principales, se considerará incluida en el presente Modelo de Utilidad, sean cualesquiera las circunstancias que concurren, siempre que no alteren esencialmente su función característica.-

N O T A

Descrito suficientemente el objeto del Modelo, se declaran de novedad y propia invención las siguientes:

R E I V I N D I C A C I O N E S . -

1.- Un botón para marcar ganado, caracterizado por estar constituido por una placa preferiblemente circular, de aluminio, latón u otro metal, ligeramente cóncava, de cuyo centro parte un pivote hueco de longitud apropiada, cuyo extremo superior se introduce en un orificio central practicado en una segunda placa idéntica a la anterior donde se remacha por medio de un alicate especial o simplemente por un golpe, quedando unidas fuertemente ambas placas.-

13422



75 2.- Un botón para marcar ganado, según la reivindicación anterior, caracterizado porque las dos placas son ligeramente cóncavas y se disponen por sus caras similares de forma que los extremos de ambas ejerzan una ligera presión sobre el cuerpo que opriman, en éste caso la oreja del animal en que
80 se aplique.-

3.- "UN BOTON PARA MARCAR GANADO".-

Todo ello según se describe en la presente memoria y se ilustra en los dibujos que a la misma se acompañan.-

Madrid, 23 de Julio de 1.946.-

LUIS TRIANA
E. P.



Fig. 1



Fig. 2

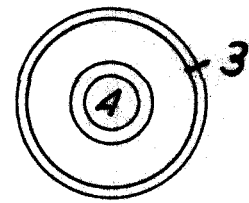
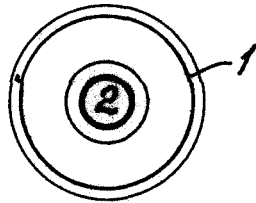




Fig. 3



Madrid, 23 de Julio de 1.946

LUIS TRIANA
P. P.

Escala variable.