



- MEMORIA DESCRIPTIVA -

5. Los modelos de etiqueta-precinto actualmente conocidos, están constituidos por la etiqueta propiamente dicha y el precinto, bien sea éste metálico o bien mixto, compuesto por etiqueta de cartón con un orificio en donde se aloja el plomo que precinta una cuerda o análogo, constituyéndose de esta forma un conjunto inviolable.

10. Es facil comprender que el empleo de esta clase de etiquetas precintos requie re disponer de tenazas especiales de marchamar y además el conjunto resulta de elevado precio, teniendo en cuenta la gran utilización que de ello se hace.

15. Por otro lado las operaciones de pasar la cuerda cosiendo el tejido u objeto que se desee precintar, y atravesarla por el orificio de la etiqueta, colocar el plomo y marchamarlo, requieren bastante tiempo lo que redundo en manifiesto perjuicio debido a la gran cantidad de artículos que han de estar precintados, bien para marcar un precio oficial o bien para garantizar la autenticidad.

20.

25. Por todo ello y, con el ánimo de proporcionar a la industria una etiqueta-precinto cuya colocación sea sumamente facil y sencilla, que no



30. requiera el empleo de tenazas de marchamar ni análogo, que sea más económica que las actuales y que presente unas características de inviolabilidad que no solo iguallen, sino que superen a las conocidas, el recurrente ha ideado el nuevo modelo de etiqueta-precinto a que se contrae la presente solicitud y cuyas características principales son las siguientes:

35. Esta nueva etiqueta-precinto está constituida principalmente por dos láminas de las dimensiones apropiadas, y cuyas caras en contacto están impregnadas de cualquier sustancia fuertemente adherente y de secado rápido alojándose entre ellas a una pieza metálica constituida -
40. por un alambre, en uno de cuyos extremos presenta un doblez en forma circular, orientada según un ángulo de 90º con respecto al resto del alambre, y siendo precisamente este extremo el que está alojado entre las dos láminas adherentes, por lo
45. que queda fijo, ya que la referida forma circular le servirá de base.

50. Otra característica del mismo objeto es que las citadas láminas se pegan o unen no totalmente, sino próximamente hasta un tercio de uno de sus bordes, sobresaliendo el alambre indicado - por un orificio situado a un tercio del otro borde.

Es también característica del mismo objeto que el precintado de la tela u objeto, se efectua



55. atravesando éste con el alambre sobresaliente, procediéndose seguidamente a abatir la parte no pegada de la lámina superior, sobre ésta se abate igualmente el alambre y por último y sobre ambos la parte no pegada de la otra lámina que se adherirá a la primera, con lo que el precintado queda totalmente inviolable, ya que habrá necesidad de romper la etiqueta para quitarla.

60. Con objeto de facilitar la mejor comprensión del presente Modelo de Utilidad, se acompaña a esta memoria de un plano ilustrativo en el que solo a título de ejemplo, no limitativo, se ha representado un caso práctico de su realización y al que se hace referencia seguidamente.

La figura 1ª representa una vista en planta de la etiqueta-precinto.

70. La figura 2ª es una vista lateral de la misma etiqueta.

La figura 3ª muestra la forma en que se lleva a efecto la colocación de la etiqueta precinto y

75. La figura 4ª muestra la misma etiqueta precinto colocada sobre un tejido.

80. Como se ha indicado la nueva etiqueta-precinto, está constituida por las láminas -1- y -2- que están pegadas por su cara en contacto pero no totalmente, sino hasta un tercio del borde -3-



por lo que los extremos -4- y -5- quedarán sin pegar tal como se representa en la fig. 3ª.

85. El alambre -6-, presenta en su parte inferior la doblez circular -7- que queda alojada entre las dos láminas -1- y -2- por lo que al quedar pegadas fijan perfectamente el citado alambre en su correcta posición vertical.

90. Para fijar la etiqueta a un tejido, -8- por ejemplo, bastará con atravesar a este con el alambre -6- tal como se representa en la fig. 3ª, abatiendo despues el extremo no pegado -4- sobre el tejido -8- a precintar, una vez realizado esto se abate sobre la lámina -4-, el alambre -6- y sobre la lámina -5- pegándose esta sobre aquella por lo que el alambre -6- quedará fijo, no pudiéndose -
95. desprender esta etiqueta sin ser rota, por lo que su inviolabilidad queda asegurada.

100. Facil es comprender las grandes ventajas que en su utilización presenta esta nueva etiqueta-precinto, ya que no requiere el empleo de tenazas de marchamar; es de coste más bajo que las actuales; su colocación es más facil que las conocidas y su inviolabilidad es absoluta.

105. Descrito convenientemente el objeto a que se contrae la presente solicitud de Modelo de Utilidad, se hace observar que en el mismo será susceptible de introducir todas aquellas modificacio-

13400



110. nes que la experiencia y la práctica puedan aconsejar, siempre que con ellas no se cambie, altere o modifique su idea fundamental que se resume en la siguiente:

N O T A

115. Se declaran de novedad, propiedad y utilidad para todo el territorio español, sus colonias, dominios y protectorados, las siguientes:

R E I V I N D I C A C I O N E S

120. 1ª.- Nuevo modelo de etiqueta-precinto caracterizado por estar constituida principalmente por dos láminas de las dimensiones apropiadas, y cuyas caras en contacto están impregnadas de cualquier sustancia fuertemente adherentes y de secado rápido alojándose entre ellas una pieza metálica constituida por un alambre, en uno de cuyos extremos presenta doblez en forma circular, estando esta forma circular formando ángulo de 90º con respecto al resto del alambre, y siendo precisamente este extremo el que está alojado entre las dos láminas adherentes, por lo que queda fijo, ya que la referida forma circular le servirá de base.

135. 2ª.- Otra característica del mismo objeto es que las citadas láminas se pegan o unen no totalmente, sino próximamente hasta un tercio de uno de sus bordes, sobresaliendo el alambre indicado por un orificio situado a un tercio del otro borde.

13400



140. 3ª.- Es tambien característica del mismo objeto que el precinto de la tela u objeto, se efectua atrevesando éste con el alambre que sobresale procediéndose seguidamente a abatir la parte no pegada de la lámina superior, sobre ésta se abate igualmente el alambre y por último y sobre ambos, la parte no pegada de la otra lámina que se adherirá a la primer, con lo que el precintado queda totalmente inviolable.

145. 4ª.- NUEVO MODELO DE ETIQUETA-PRECINTO”
 Todo ello conforme se describe y reivindica en la presente memoria que consta de seis hojas foliadas y mecanografiadas por una sola de sus caras y un plano que la ilustra.

Madrid, 19 de Julio de 1946

J. Gaudabuz

13400

FIG.1

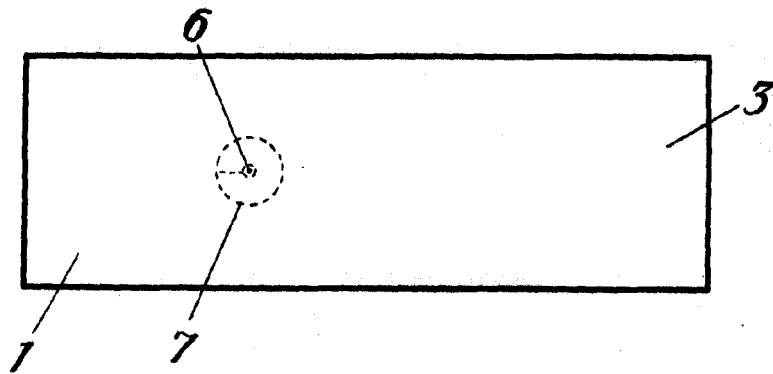


FIG.2

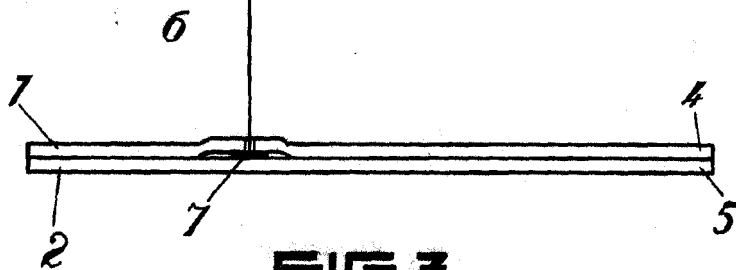


FIG.3


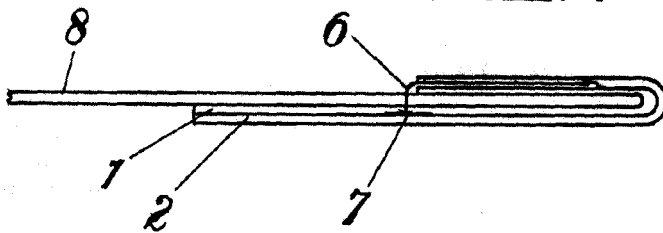


FIG.4



19 JUL 1976

D. Sauret Ponsa

Escala variable