



50 con el orificio de éste, bastando para cerrar el paso
líquido, hacer que la manivela superior del cono, gire hasta
desconectar el paso del citado orificio, separándolo y que-
dando en posición de maniobra, para comunicar y dar salida
al líquido, una vez se haga girar de nuevo, haciendo tope
por mediación del rebajo al tropezar con el pibote.

55 El grifo en cuestión, es de aplicación a todos los
sistemas, existentes en la actualidad.

3ª. - " NUEVO GRIFO MECANICO ".

60 Todo conforme a lo descrito en la precedente Memo-
ria descriptiva que consta de tres hojas, mecanografiadas por
una sola cara, representándose a título de ejemplo en la
hoja de dibujos y diseños que se acompañan.

Madrid, 27 de Abril de 1947.

MEMORIO FOLIO
P. R.

Fig. 1ª

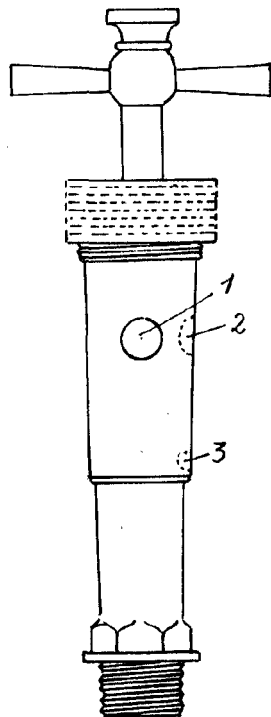


Fig. 2ª

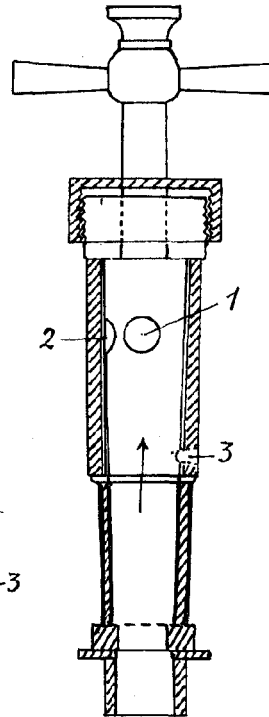


Fig. 3ª

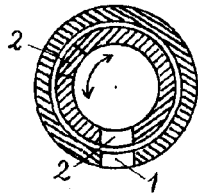
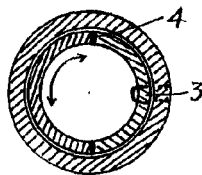


Fig. 4ª



Escala variable

Madrid 27 Junio 1946

P. A. EL AGENTE OFICIAL DE LA
PROPIEDAD INDUSTRIAL

A large, stylized handwritten signature in black ink, likely belonging to the official agent mentioned in the text above.