

13200

13200

MODELO DE UTILIDAD

por 20 años

por "UN PAY PAY PLEGABLE", a favor de Talleres Gráficos
Llauger, S. A., de nacionalidad española, domiciliada
en Barcelona, Enrique Granados, 49.

MEMORIA DESCRIPTIVA

La recurrente ha ideado y puesto en ejecución práctica una modalidad de pay pay, o sbanico, plegable, nuevo y de su propia invención por el que solicita que se le garantice en su propiedad y explotación exclusiva, mediante la concesión del registro por Modelo de utilidad a que se refiere la presente memoria descriptiva.

La forma, el tamaño y todos cuantos detalles no afectan, alteran o modifican la esencia, que luego se

define, del pay pay ideado, serán variables a los efectos legales del registro que se solicita.

Por tanto, cuando en la descripción que a continuación se expone del pay pay ideado, nos referimos a los dibujos adjuntos, no se da a éstos otro valor que el de un ejemplo.

15. La esencia de la nueva modalidad del pay pay, radica, como se ve en los expresados dibujos, en que queda constituido por la unión de dos piezas distintas de cartulina, cartón o de papel recio o cualquier material -1- y -2-: la pieza -1- figura IV, que es el mango y soporte del pay pay, tiene una forma alargada, debiéndose según un pliegue -3- transversal: la parte anterior -4- de esta pieza -1- que es algo más ancha que la posterior -6- se une a la pieza -2- por una lengüeta -5- que aquella presenta en su parte central inferior, y sirve para retener o más bien sujetar a la -2- en cualquiera de sus dos posiciones posibles a saber: la plegada de la figura I y la abierta de la figura II.

20. La porción posterior -6- de la misma pieza -1- queda enlazada y guiada por las ranuras troqueladas -7- previstas en la parte superior central -8- de la pieza -2-. La pieza -2- por su parte, puede tener una forma cualquiera que sea por ejemplo, la de una estilización de los pétalos de una flor tal como en la de los dibujos, figura III. Presenta como elementos esenciales una parte plana central y superior -8-, donde se practican las ranuras troqueladas -7- y la escisión -9- para formar una uña que permita retener a los elementos del pay

40. pay en su posición plegada. Presenta también un pliegue horizontal principal -10- del que su parte central es de distinto signo u orientación que las dos laterales; más abajo de este pliegue -10- queda una parte central intermedia -11- y finalmente en la parte inferior la lengüeta -5- de unión a la pieza -1-.

45. Las partes laterales -12- y -13- de la pieza -2- quedan dobladas unas encima de las otras por medio de los diedros o pliegues -15- y -14- con las -8- y la -11-. Por lo tanto al estirar el pay pay plegado se retiene a la -2- por su borde superior -16- y se tira de la pieza -1- por -3-, según la flecha -17- se levantará -4- con -5- al girar -11- alrededor de la arista -10-. Con ello se abrirán los diedros -14- y -15- y se rotarán hacia afuera las aletas -16- y -13- hasta quedar abiertas y planas como la figura II.

55. N O T A.

Se reivindica como objeto de este registro por Modelo de utilidad:

1.- Un pay pay plegable, el cual se caracteriza por estar formado por una pieza principal de papel, cartón, cartulina u otro material cualquiera, cortada según una forma esprichosa y plegada por una serie de diedros simétricos. El principal de ellos tiene su arista transversal u horizontal, afectando con orientación invertida a las hojas o partes laterales de la pieza; con ello al abrirse el diedro central se obliga a abrir a dichas hojas laterales a la manera de un cepillo. Para facilitar estos movimientos de pliegue y despliegue, en la faceta u hoja inferior

70. central rebatida sobre la superior central y sobre las laterales plegadas, se prevé en su borde superior una lengüeta. Unida, o formando parte y prolongación de esta lengüeta se sitúa otra pieza alargada del mismo material que la principal que constituirá el mango del abanico y que se doblará y rebatirá por
75. la parte posterior del mismo para abrazar y enlazar-se y guiar-se en unas ranuras cortadas en la parte central de la hoja principal y posterior. Esta misma pieza o mango se prolonga también por encima de la ya repetida lengüeta para cubrir y retener a los plie-
80. gues de las hojas del abanico en sus dos posiciones planas posibles, a saber: la abierta y la cerrada. Para ello, en la posición cerrada se hace encajar el borde superior de esta prolongación o cobertura en una ranura cortada en la parte superior y central de la hoja principal.
- 85.

Sean cuales fueren las circunstancias que concuerren con la esencialidad del Modelo de utilidad definido en la anterior reivindicación, cual objeto es:


90. 2.- "UN FAY FAY PLEGABLE".

Consta la presente memoria de cuatro hojas foliadas, mecanografiadas por una sola cara y del dibujo unido a la misma.

95. Barcelona veintitrés de mayo de mil novecientos cuarenta y seis.

F. A. de Talleres Gráficos Elanzer, S.A.

L. DURAN
P. P.



Escala variable

Batllon 23 Mayo 1946
P. DURAN

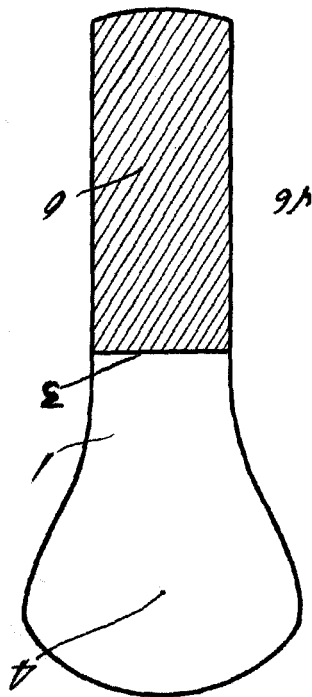


FIG. III

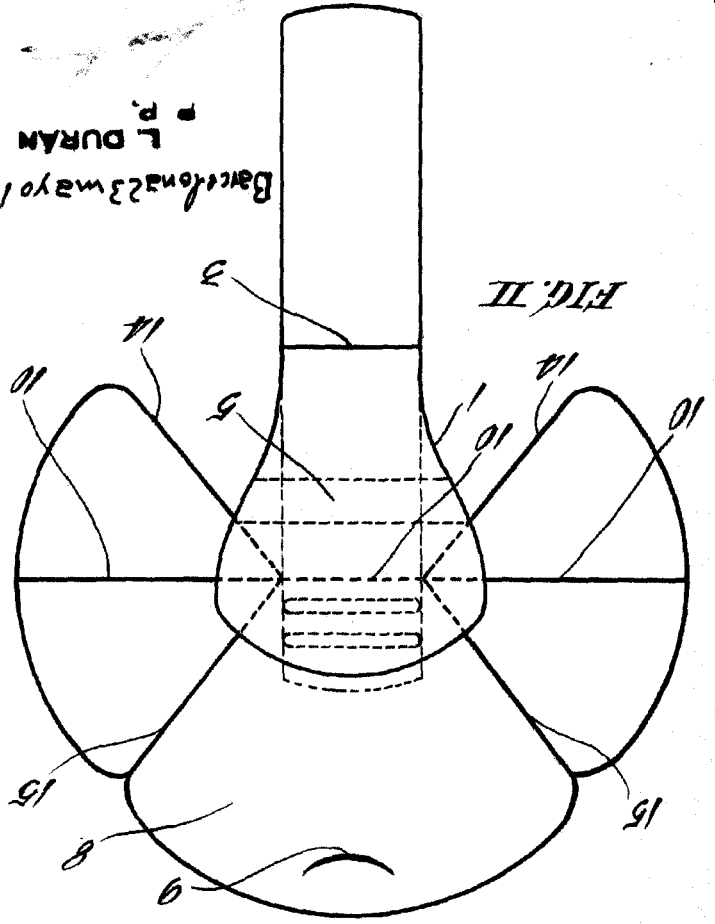


FIG. II

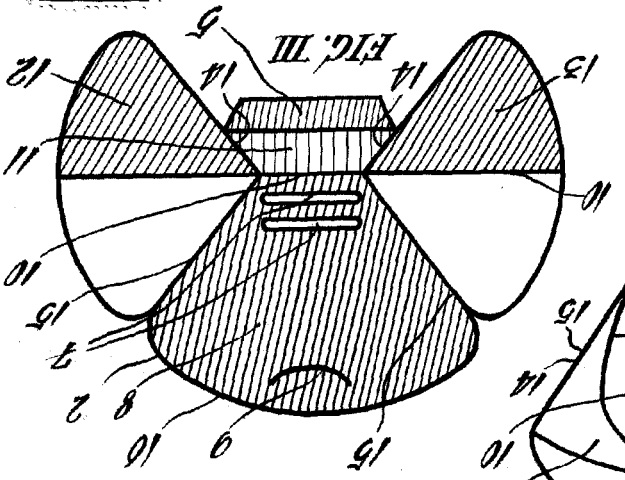


FIG. III

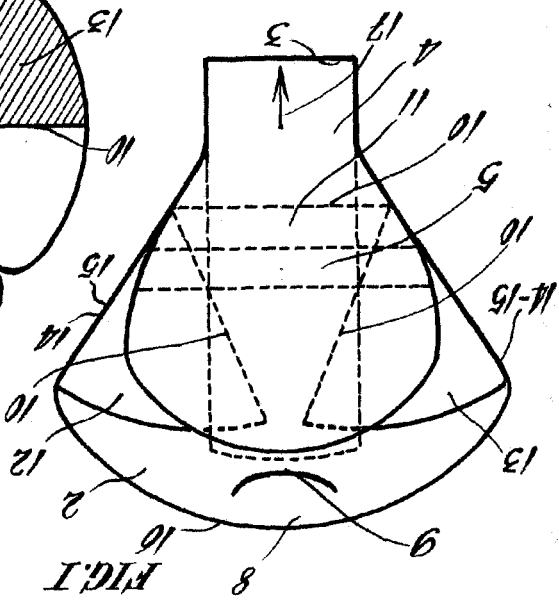


FIG. I



13200

Hoja unica

Talleres Graficos Llauger S.A.