



MODELO
DE
UTILIDAD

13129

para "UN CLIP PARA CONEXION DE REGILLA, EN LAS VALVULAS DE
LOS APARATOS DE RADIOTELEFONIA", a favor de Don Juan Odena
Roca, de nacionalidad española, domiciliado en Barcelona.

MEMORIA DESCRIPTIVA

El presente modelo de utilidad se refiere a un clip
para conexión de regilla, en las válvulas de los aparatos de
radiotelefonía.

5. La característica del modelo que se describe, consis-
te en su especial organización a manera de pinza, de tal forma
que, mediante una ligera presión en adecuadas aletas salientes
lateralmente, se logra la retirada del clip de conexión obje-
to de esta descripción.

10. El clip se obtiene por completo en una sola pieza
de chapa buena conductora, y, por lo tanto, no lleva sol-
daduras ni contactos imperfectos.

15. Para facilitar la explicación, se acompaña a la pre-
sente memoria una lámina de dibujos, en la cual se ha repre-
sentado un caso de ejecución, que se cita solamente a título
de ejemplo para la descripción.



13129

En el dibujo:

la figura 1ª representa, en perspectiva, el clip que se describe,

5.

la figura 2ª manifiesta el clip, en vista lateral,

la figura 3ª indica la proyección horizontal del clip mencionado, y

la figura 4ª es la vista de la conexión efectuada con el clip en una válvula.

10.

Consiste la invención en formar una pieza a base de la chapa -1-, dándole un contorno circular cilíndrico -2- y dos apéndices o prolongaciones paralelas -3- y -3'-, ligadas una a la otra por las lengüetas -4- y -4'-, de las cuales, la -4-, prosede del vaciado a del apéndice -3-, y la -4'-, del vaciado b del apéndice -3'- y parte del cuerpo cilíndrico -2-.

15.

Las puntas de estos apéndices, dobladas adecuadamente, sirven como pulsadores para abrir la pinza por simple presión contra dichos dos terminales doblados.

20.

En el extremo del apéndice -3-, va un pequeño bucle cilíndrico -5- para encajar en él el hilo conductor Q.

La conexión se efectúa pinzando con el clip el terminal de la válvula Y, figura 4ª, el cual queda perfectamente en contacto con la pinza y ésta adherida por compresión a aquél.

25.

El modelo, dentro de su esencialidad, puede ser llevado a la práctica en otras variaciones, a las cuales alcanzará igualmente la protección que se recaba. Podrá, pues, ser construido en cualquier forma y tamaño, utilizando para su fabricación los materiales más adecuados: por entrar todo dentro del espíritu de las reivindicaciones.

30.



31 MA

13129

NOTA

Descrito el objeto y utilidad de la invención, lo que se declara como no divulgado ni practicado en España, comprende las siguientes reivindicaciones:

- 5. 1ª.- Un clip para conexión de regilla, en las válvulas de los aparatos de radiotelefonía, caracterizado esencialmente por estar constituido por una pinza tubular formada de chapa en una sola pieza, la cual, en la parte de contacto, presenta la forma cilíndrica, que es prolongada lateralmente en dos apéndices paralelos, enlazados entre sí por lengüetas que salen de uno y otro, cuyas lengüetas sirven para accionamiento de la pinza, la cual se abre al comprimir aquellas.
- 10. 2ª.- Un clip según la anterior reivindicación, en el cual las lengüetas se obtienen por vaciado incompleto del material de cada apéndice.
- 15. 3ª.- Un clip según las precedentes reivindicaciones, en el cual las mencionadas lengüetas, pasan cada una por el hueco o vaciado de que se ha logrado la opuesta y rematan en dobles pulsadoras u otro medio empujador.
- 20. 4ª.- Un clip según las reivindicaciones que anteceden, en el que el extremo de uno de los apéndices, lleva un bucle o hueso cilíndrico de pequeño diámetro, para acoplamiento del hilo conductor.
- 25. 5ª.- Un clip para conexión de regilla, en las válvulas de los aparatos de radiotelefonía.
Según se describe y reivindica en la presente memoria descriptiva, que consta de tres hojas y una lámina de dibujos.

Madrid, a 31 de mayo de 1946.

JUAN ODEÑA ROGA.

P.S.

[Handwritten signature]

13129



31 M

Fig. 1ª

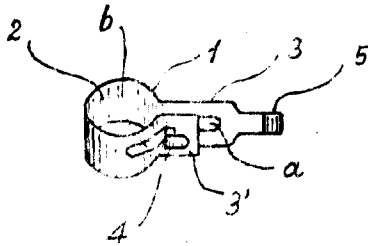


Fig. 2ª

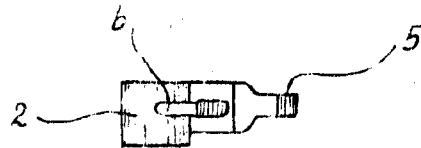


Fig. 3ª

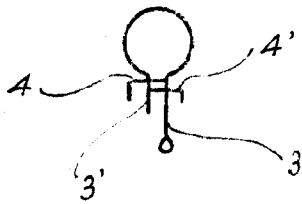
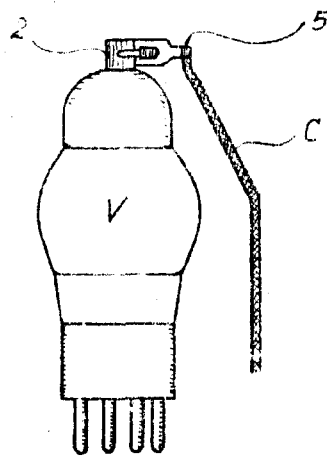


Fig. 4ª



Madrid, 31 Mayo 1946

P.P. Jaime Iruen

[Handwritten signature]