

MODELO DE UTILIDAD

=====

a favor de

Don Amadeo ALTIMIRAS VALL, - de nacionalidad española,  
domiciliado en BARCELONA

por:

" Estuche para el transporte y presentación de botellas "

=====

Descripción.

El presente modelo de utilidad se refiere a un estuche para colocar botellas, el cual sirve para proteger las botellas durante su transporte y manipulación y al mismo tiempo una vez abierto, sirve para presentar o exponer al público las botellas. Este estuche resulta sumamente apropiado para la ex-



posición y venta de botellas de licores, pues por una parte las botellas colocadas en el estuche quedan ya convenientemente embaladas para su envío o transporte sin necesidad de ninguna otra operación y por otra parte abriendo el estuche pueden colocarse las botellas en huecos apropiados que quedan en la tapa del estuche, produciendo un gran efecto al exponer las botellas en esta forma en un mostrador o en un escaparate.

El estuche objeto de este modelo de utilidad se caracteriza por ser una caja cuya tapa comprende la totalidad o casi la totalidad de la cara superior del estuche y aproximadamente la mitad de la cara anterior de éste, quedando las caras laterales cortadas según una línea oblicua, recta o quebrada, que forma la división entre el cuerpo del estuche y la tapa. El interior de la caja forma cavidades o alojamientos independientes para cada una de las botellas y las paredes o divisiones que forman estos alojamientos se prolongan tanto por el cuerpo de la caja, como por la tapa, por efecto de lo cual al abrir el estuche haciendo girar la tapa hacia adelante, queda ésta en posición inclinada y quedan a la vista la parte de los alojamientos de las botellas dispuestos en la tapa.

En consecuencia de ello cuando el estuche está abierto las botellas pueden colocarse no solo en los alojamientos del cuerpo del estuche, sino también en los alojamientos de la tapa que queda en posición inclinada, mas o menos como un atril, de manera que colocadas las botellas en estos alojamientos de la tapa quedan expuestas en forma especialmente vistosa y aparente.

En los planos adjuntos se representa el estuche objeto de este modelo de utilidad, siendo la figura 1 una vista del estuche cerrado; la figura 2 una vista del mismo estuche abierto y por último, la figura 3 una sección horizontal del mismo, tomada ligeramente por encima de la línea de articulación de la tapa.

Para simplificar el dibujo se ha representado en



estos planos como ejemplo, un estuche destinado a contener solamente dos botellas, pero como se comprende puede hacerse el estuche de las dimensiones convenientes para contener el número de botellas que se desee.

5                    Como se vé en el plano, el estuche está constituido por una caja que presenta un cuerpo -1- y una tapa -2- articulada al cuerpo -1- por medio de las bisagras -3- formando exteriormente en conjunto, una caja rectangular. Esta caja se hace preferiblemente de corcho aglomerado, pero también puede hacerse de madera o de cualquier material plástico moldeado.

10                    La tapa de la caja abarca por su parte superior -1- la casi totalidad de la profundidad del estuche, mientras que por la parte inferior, la línea de las bisagras -3- que constituye el límite inferior de la tapa y la línea de articulación de la misma al cuerpo del estuche, se halla en la cara anterior de éste a una altura mayor o menor, por ejemplo a la mitad o a la tercera parte de la altura del estuche. En las caras laterales del estuche la separación entre la tapa -2- y cuerpo -1- viene constituida por una línea oblicua -5- que puede adoptar la forma quebrada representada en el plano para evitar ángulos excesivamente agudos.

15                    Por efecto de la disposición descrita, cuando se abre el estuche, como se representa en la figura 2, la tapa -2- queda inclinada delante del estuche en posición como la de un atril y sirve para colocar las botellas para su presentación o exposición, tal como se indica en la figura 2.

20                    El interior del estuche presenta paredes o divisiones -7- que forman alojamientos individuales -8- para las botellas y estos alojamientos quedan formados tanto en el cuerpo de la caja como en la tapa, de manera que al colocar las botellas en la tapa de la caja abierta, quedan también cada una encajada en su alojamiento -8- correspondiente y por lo tanto, quedan colocadas en posición correcta sin ningún trabajo



especial.

Pueden suprimirse las divisiones interiores -7- en la parte superior del cuerpo -1- de la caja, de manera que se forme en esta parte una superficie plana -10- en la que se puedan poner las marcas, nombres del producto u otras inscripciones que contribuyan a la buena presentación.

N O T A

Se reivindica como objeto de este registro de modelo de utilidad:

1) Estuche para el transporte y presentación de botellas, constituido por una caja cuya tapa comprende casi la totalidad de la cara superior del estuche y aproximadamente la mitad o las dos terceras partes de la cara anterior de éste, quedando las caras laterales cortadas según una línea oblicua, recta o quebrada, que separa el cuerpo del estuche de la tapa del mismo; presentando este estuche en su interior tabiques o paredes dispuestos parcialmente en el cuerpo del estuche y parcialmente en la tapa del mismo, que forman alojamientos independientes para cada una de las botellas, de tal manera que al abrir el estuche, la tapa queda en posición inclinada delante del estuche a la manera de un atril y forma alojamientos para colocar en ellos las botellas en posición apropiada para exponerlas o presentarlas a la venta.

2) Estuche según la reivindicación anterior, caracterizado porque en la parte superior de cuerpo del estuche se suprimen las divisiones o tabiques, de manera que quede en esta parte una superficie plana en la que se puedan poner las marcas, nombres del producto, u otras inscripciones que contribuyan a la buena presentación.

3) Estuche para el transporte y presentación de botellas.

Esta memoria consta de cinco páginas, escritas

13112

17



- 5 -

por una sola cara.

BARCELONA, 17 MAY. 1946

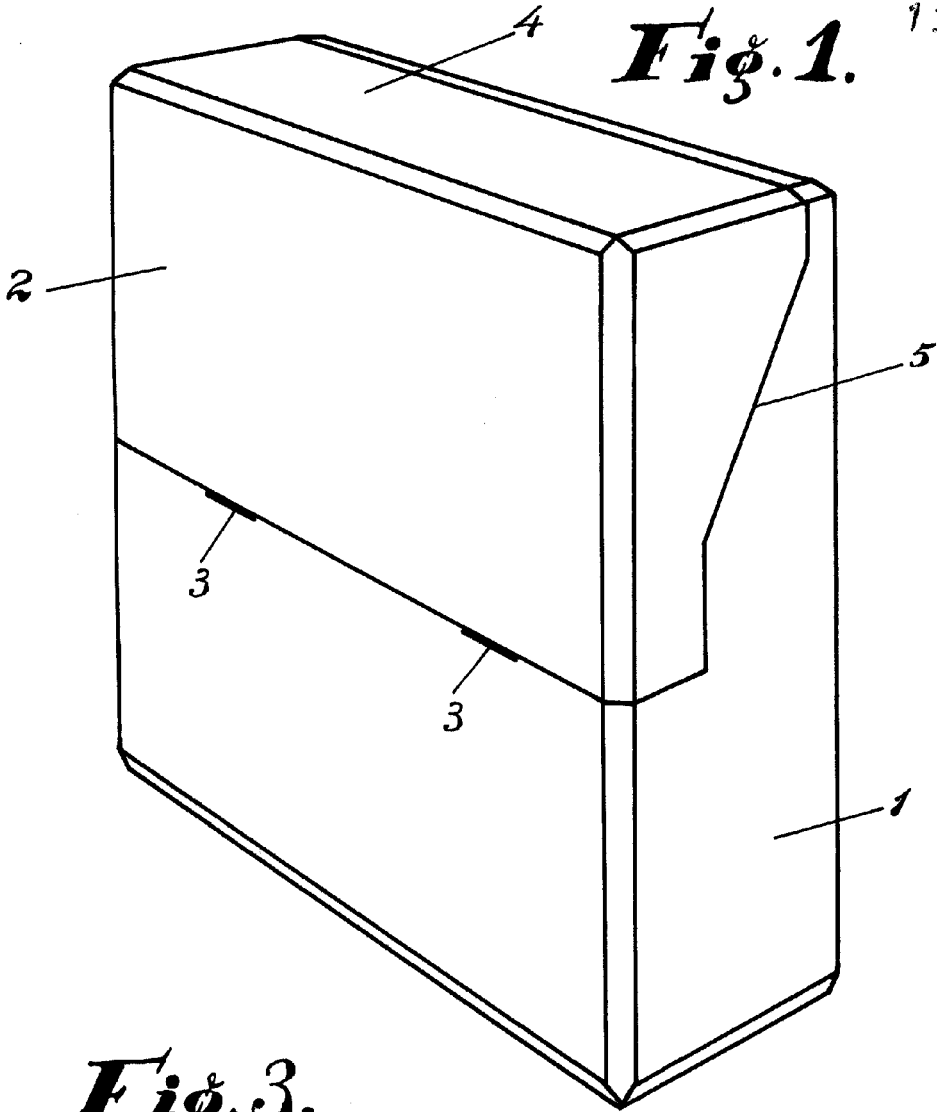
P. A.

RECEIVED BY M. J. M. M. M. M.

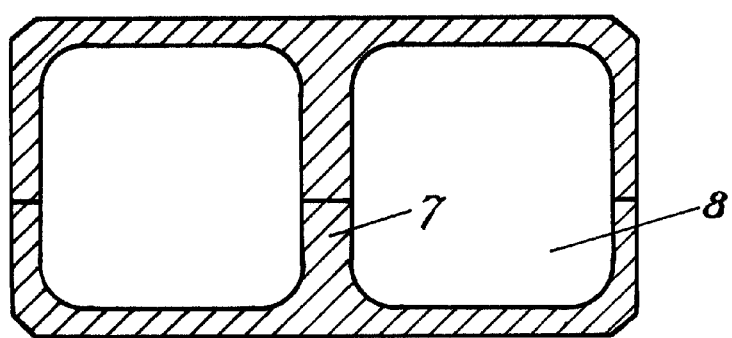
*M. J. M. M. M. M.*



*Fig. 1.*



*Fig. 3.*



*Altimiraj*

17 MA

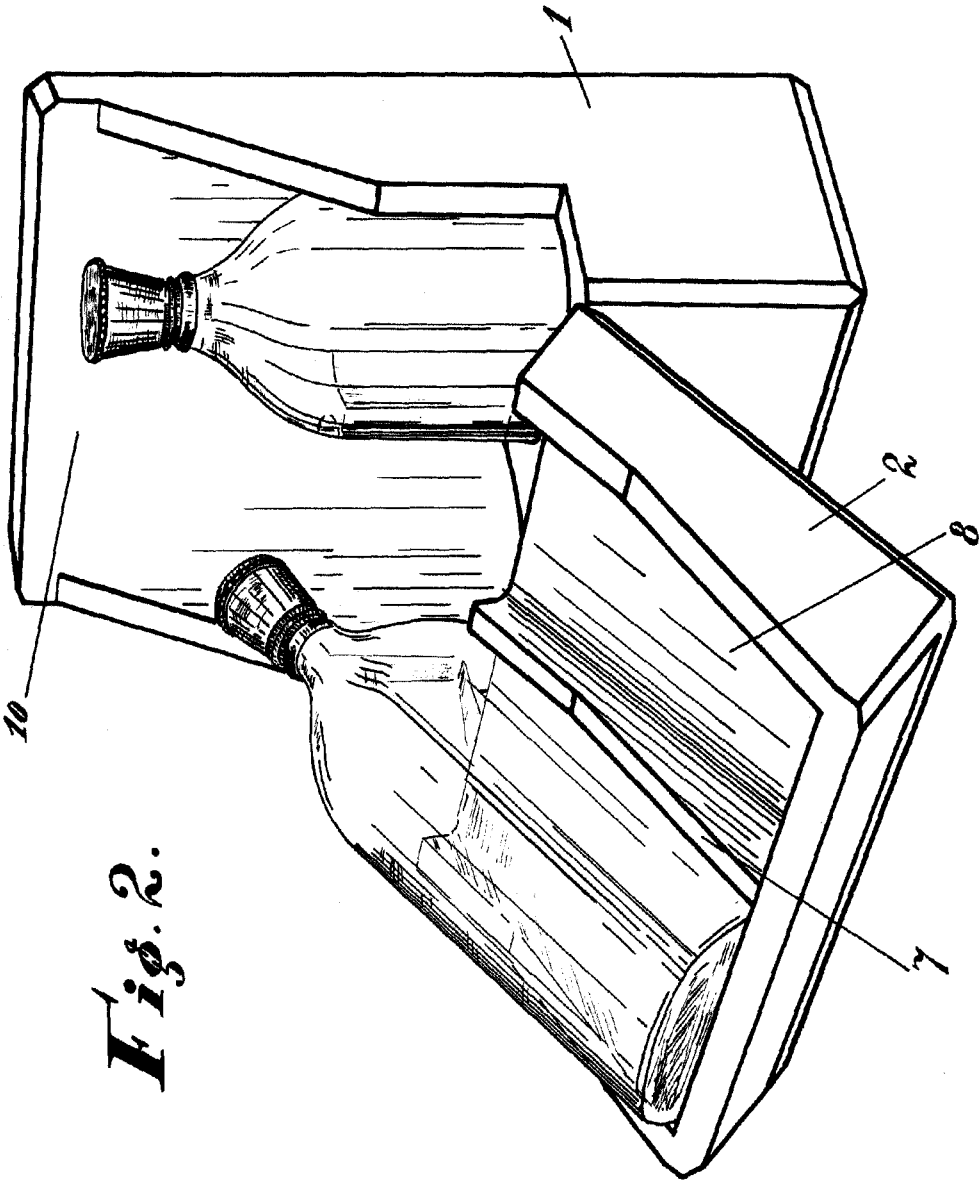


Fig. 2.

*M. Altamiran*