

13060



MODELO
DE
UTILIDAD

a favor de Don JOSÉ M^a GARRE CIVIT, de nacionalidad española, residente en Barcelona, por "UN ESTUCHE PORTÁTIL PARA UNA JERINGA DE INYECCIONES".

- . -

MEMORIA DESCRIPTIVA

- La presente invención se refiere a un estuche en forma alargada, de fácil adaptación en bolsillos y similares, tal como se acostumbra a disponer los lápices o plumas, cuyo estuche, además de permitir
5. llevar encima en cualquier momento, de manera fácil y cómoda, una jeringa de inyecciones, con su correspondiente aguja, facilita la esterilización constante y continua de la misma, lo que innegablemente representa una gran ventaja para médicos, enfermeras, practicantes y, en general, a toda persona que tenga que
10. utilizar con frecuencia los elementos para inyecciones.

Consiste esencialmente el estuche de la invención en una caja alargada, preferiblemente redonda, terminada en punta y cerrada por estemextremo, el cual por su boca opuesta presenta un cuello o boca des-

5. tapada para el sostenimiento del extremo o reborde superior de la jeringa. A este estuche se adapta por su boca un capuchón apropiado, el cual es portador de un clip para la fijación del conjunto a un bolsillo cualquiera.

10. Para la mejor comprensión de la presente memoria descriptiva, se acompaña un dibujo en el que, esquemáticamente y tan sólo a título de ejemplo, se representa un caso práctico de realización del objeto de la invención.



15. En dicho dibujo, la figura 1 representa un estuche completo; y la figura 2, una sección longitudinal de dicho estuche.

20. La caja cilíndrica y alargada -1-, termina por por uno de sus extremos por la punta -2- y por su otro extremo, presenta el cuello -3- abierto por su boca, el cual presenta exteriormente la rosca -4-. La jeringa -5- se coloca en el interior del estuche -1- apoyado su reborde superior -6- en el extremo o boca del cuello -3-, resultando la aguja -7- sin llegar a la punta -2- del estuche. A la rosca -6- se acopla el capuchón -8-, el cual va provisto del clip -9- para la fijación del estuche al borde de un bolsillo cualquiera.

25. Por quedar el estuche -1- una vez colocado el

- capuchón -8- completamente cerrado, y por llevarse siempre en posición sensiblemente vertical, podrá llenarse el estuche de una materia desinfectantes y esterilizante, como alcohol, éter o similar, lo que
5. permitirá llevar siempre el dispositivo de la inyección preparado para su utilización.

- Se comprende que el estuche descrito podrá variar en múltiples detalles y formas, siendo independientes del objeto de la invención los materiales, forma y dimensiones, tanto absolutas como relativas de las diversas piezas y, en general, todo cuanto no altere, cambie o modifique la esencialidad de la invención.
- 10.



N O T A

- Se reivindica como objeto del presente modelo de utilidad:-
- 15.

1. Un estuche portátil para una jeringa de inyecciones, que consiste esencialmente en una caja alargada, preferiblemente cilíndrica, cerrada por un extremo y abierta por su otro extremo, de tal forma
20. queda alojarse en su interior apoyándose por su reborde superior, una jeringa de inyecciones con la aguja montada, presentando en el extremo abierto el referido estuche, una rosca o elemento similar de fijación, sea

bayoneta o dispositivo adecuado, para el acoplamiento del capuchón o tapa del estuche, la cual ajusta herméticamente al estuche y, además, completa la forma del mismo, y el cual va provisto de un clip para su sujeción al borde de cualquier bolsillo.

5.

2. Un estuche portátil para una jeringa de inyecciones, según la reivindicación anterior, que se caracteriza por el hecho de que el elemento de rosca, bayoneta o similar de fijación, va formado en un cuello algo más estrecho que presenta el estuche en las proximidades de su boca para poder resultar la superficie exterior, una vez colocado el capuchón sin solución de continuidad.

10.

3. Un estuche portátil para una jeringa de inyecciones.

15.

La presente memoria consta de cuatro hojas foliadas, escritas por una sola cara.

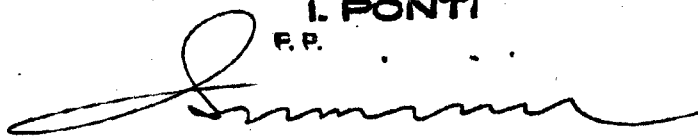
Barcelona, a 12 de mayo de 1946.

José M^a CARRÉ CIVIT

p.a.

I. PONTI

F.P.



1946

D. JOSE MA CARRÉ CIVIT.

13060

FIG. 1

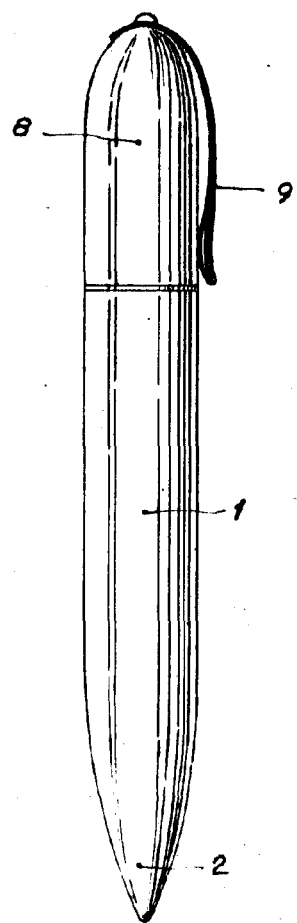
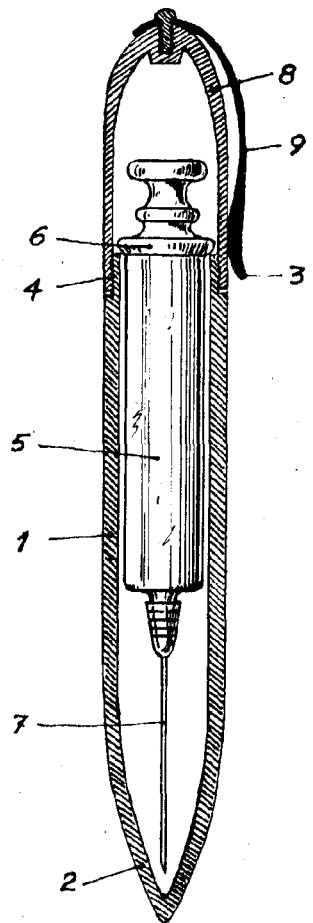


FIG. 2



BARCELONA, 1º MAYO 1946
 JOSE MA CARRÉ CIVIT
 P. S. I. PONTI
 F. P.