



modalidad de MODELO DE UTILIDAD a fin de que el recurrente pueda explotar e industrializar el aludido objeto, en toda España, Colonias y Protectorado de conformidad con lo que preceptua el vigente Estatuto sobre Propiedad Industrial.

A fin de facilitar la comprensión de las explicaciones de la presente Memoria, se acompañan los planos reglamentarios que representan esquemática y sencillamente una forma de realización del citado dispositivo. A las figuras e indicaciones de tales planos hemos de referirnos en lo sucesivo al hacer la descripción.

Según el ejemplo de ejecución representado el útil de referencia consta de una lámina o chapa (1) que tiene unida mediante charnela una cuchilla en forma de uña plegable (5) que sirve de abrelatas.

La parte superior de la lámina (1) presenta una muesca (6) especialmente dispuesta para ser utilizada en la perforación de latas de conserva mediante una ligera presión que se efectue sobre la tapa de las mismas, apoyando el punto inferior de la muesca sobre la parte también inferior del reborde de la lata. Este hecho permite extraer por tal incisión el contenido de los indicados envases sin necesidad de efectuar su apertura total.

La extremidad de la lámina (1) se encuentra gradualmente disminuida para terminar en una pequeña línea (10) del grueso necesario para que pueda ser utilizada como destornillador de poca fuerza.

La misma lámina presenta por último otra muesca (9) estudiada para dar alojamiento a las cápsulas o cierres de botellas conocidas por "tapón corona" que



45 asimismo pueden ser abiertas con una presión hacia arriba introduciendo previamente bajo las cápsulas el pico inferior de la indicada muesca.

Conforme a la descripción que antecede, el útil objeto de la presente Memoria reúne en sí mismo las siguientes propiedades para su uso.

50 a).- Como abrelatas, según se aprecia en la Fig. 8. de los planos.

b).- Como descapsulador de botellas con tapón corona, según puede verse en la Fig. 9.

c).- para practicar una incisión en los botes de leche, mermeladas, etc., conforme a la Fig. 6. y

55 d).- Como destornillador Fig. 9.

Los planos mencionados presentan, aparte de las demostraciones prácticas antes referidas, una vista de cada una de las piezas, y elementos que componen el útil, a saber:

n60 Fig. 1ª.- Desarrollo horizontal de la pieza base o sea la lámina en que vá dispuesto todo el sistema.

Fig. 2ª.- Muelle de la charnela y cuchilla, en vistas de frente y perfil.

Fig. 3ª.- Frente del útil con su muelle montado.

65 Fig. 4ª.- Perfil del mismo, con su cuchilla abierta.

Fig. 5ª.- Cuchilla.

Fig. 7ª.- Vista en conjunto del dispositivo listo para el uso.

70 La forma dimensiones y materiales podrán ser variables y en general cuanto sea accesorio y secundario siempre que no altere, cambie o modifique la esencia-



bilidad del objeto que se describe.

75

Los términos en que queda redactada esta Memoria son ciertos y fiel reflejo del objeto descrito, debiéndose tomar con carácter amplio y nunca en forma limitativa.

N O T A

El MODELO DE UTILIDAD que se solicita recaerá sobre las siguientes reivindicaciones:

80

1ª.- Útil perfeccionado de aplicaciones varias caracterizado esencialmente por una lámina base provista de cuchilla para abrelatas con juego de charnela y muelle.

85

2ª.- Un útil perfeccionado de aplicaciones varias caracterizado porque dicha lámina tiene practicada una muesca con uña que permite hacer una incisión en latas mediante la fijación de su punto de apoyo inferior y una ligera presión sobre la tapa del envase.

90

3ª.- Un útil perfeccionado de aplicaciones varias caracterizado porque la parte inferior de la lámina está gradualmente disminuida terminando en una pequeña línea del grueso necesario que permita su utilización como destornillador de poca fuerza.

4ª.- Un útil perfeccionado de aplicaciones varias



95 caracterizado porque la misma lámina presenta otra mues-
ca especialmente estructurada para ser empleada como
descapsuladora.

100 5*.- Un útil perfeccionado de aplicaciones varias
caracterizado por el hecho de reunir en un solo dis-
positivo de mínimo peso y volumen, cuatro utilizacio-
nes diferentes: (a) abrelatas, (b) perforador de latas
(cuando no desea hacerse una apertura total), (c) des-
capsulador y (d) destornillador.

105 6*.- "UN UTIL PERFECCIONADO DE APLICACIONES VA-
RIAS".

Todo conforme queda indicado en la precedente
Memoria que consta de cinco hojas foliadas y mecano-
grafadas por una sola cara y hoja de dibujos que a
la misma se acompaña.

Madrid 6 mayo de 1946
Por autorización del interesado

Fig. 1

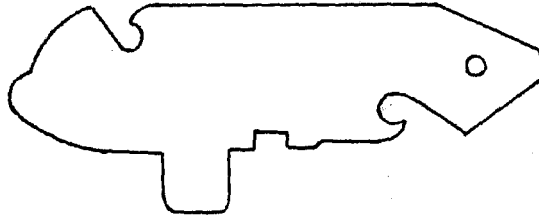


Fig. 2

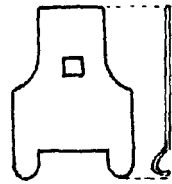


Fig. 3

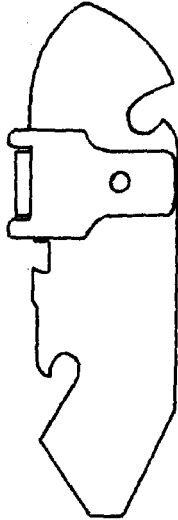


Fig. 4

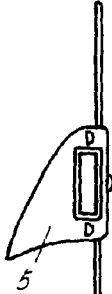


Fig. 5



Fig. 6

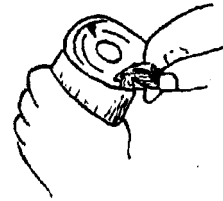


Fig. 7

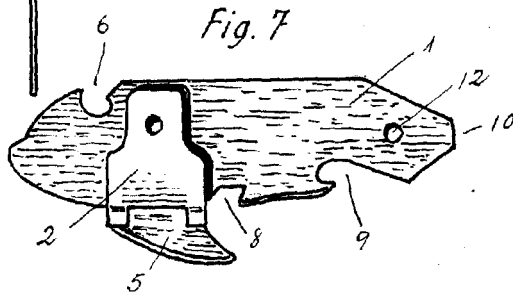


Fig. 8

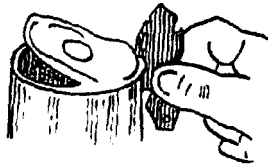


Fig. 9

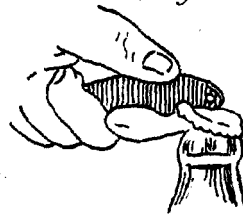



Fig. 10



Madrid Mayo 1946

J. Valle

Escala variable