

12937

12937



MODELO  
DE  
UTILIDAD

para "Un juego de mesa" que solicita D. Alejandro Campos de  
Ramirez, con domicilio en Madrid, José Antonio, 52.-

MEMORIA DESCRIPTIVA

En los dibujos adjuntos se representan los tableros, un mo-  
delo de pantalla y otro de fichas que constituyen el juego.

El juego se compone esencialmente de dos (o más) Tableros  
(fig. 4) sobre el que se colocan las fichas, de tal modo que  
5 puedan girar sobre un eje situado en la ficha. (en el tablero)  
que encaja en un orificio abierto en el tablero (o en la ficha).  
Cada jugador utiliza un tablero para las fichas propias. Las  
fichas son tantas como orificios tiene el tablero (normalmente  
10 80 para cada jugador); todas son iguales por una cara (Fig. 1)  
la que queda a la vista del adversario; sus peculiaridades van  
señaladas en la parte que divide el jugador (fig. 2). En la fi-  
gura 3 se representa la base de la ficha, de la que parte un eje  
que encaja en uno de los orificios del tablero.

En la primera parte de la partida, cada jugador atrae para sí  
15 su tablero y coloca la pantalla entre tablero y tablero con el  
objeto de no poder ver los movimientos de fichas preliminares  
del adversario. Cuando cada uno ha colocado sus fichas, se se-

Para la pantalla y comienza la segunda parte de la partida, en la cual cada jugador turnando vuelve las fichas de su adversario buscando la que le interesa.



#### NOTA DE REIVENDICACIONES

En resumen, la invención descrita se caracteriza esencialmente por lo que sigue, que es lo que se desea proteger

Por consistir en un juego de mesa que consta: a) de un tablero individual para cada jugador, y en el cual no juegan jamás las fichas del adversario; b) en una pantalla móvil que se interpone entre los tableros en una fase de la partida; c) en unas fichas todas con frentes iguales y cuyas características van grabadas en la parte anterior de cada una; con ejes que se introducen en orificios del tablero, y que poseen un solo movimiento: el de rotación.

22.- Por un juego de mesa, tal y como se representa en los planos adjuntos.

Madrid, 20 Abril 1946.

*[Handwritten signature]*

12937

12937



Anverso

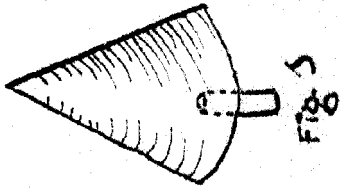


Fig. 1

Reverso

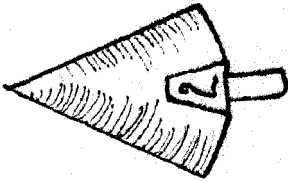


Fig. 2

Tableros →




Fig. 4

Fichas



Fig. 3




Fig. 5