

12932



12932

MEMORIA DESCRIPTIVA

que se acompaña  
a la solicitud de

UN MODELO DE UTILIDAD POR VEINTE AÑOS EN ESPAÑA

a favor de

DON GUILLERMO Y DON JOSE M<sup>º</sup> ALADREN DEL PEROJO  
Residentes en Madrid, C/Pinar n<sup>º</sup> 8

por

“UN NUEVO MODELO DE TABLA DE PLANCHA PERFECCIONADA”

Inventores: don Guillermo y don José M<sup>º</sup> Aladrén  
del Perojo, de nacionalidad española.

-----



5

La invención a que se refiere la presente memoria, constituye una novedad industrial con características y ventajas que la hacen merecedora del privilegio de explotación exclusiva que por ella se solicita, de acuerdo con las prescripciones vigentes del Estatuto de la Propiedad Industrial de 26 de julio de 1.929, texto refundido, publicado en 30 de abril de 1.930.

10

La finalidad que se persigue con la realización de la idea que vamos a describir en la presente memoria, es la de dotar al público de un nuevo modelo de tabla de planchar perfeccionada, con características tales que la harán preferible a todas las hasta ahora conocidas.

15

Para mejor comprensión del objeto, se acompaña un juego de dibujos en los que se ha representado el mueble que describimos en sus dos posiciones fundamentales: en la figura 1ª se le representa tal como queda dispuesto para su uso, mientras que la figura 2ª muestra como queda el mueble una vez plegado y dispuesto para ser guardado.

20

Se han indicado con los núms. 1 al 21 las diferentes piezas que constituyen el conjunto del mueble, de las cuales las principales son las siguientes:

25

El nº 1 señala el tablero sobre el cual ha de plancharse la ropa. Este tablero que se ha representado desnudo en el dibujo, cuando se encuentre dispuesto para su uso irá almonadillado con una manta de las que suelen utilizarse corrientemente para estos fines en la operación del planchado, y el conjunto de la manta y el tablero irá forrado con una tela que será sobre la que en realidad se planchará.

30

Los núms. 3 y 4 señalan las dos patas gemelas que, partiendo de uno de los extremos del tablero, van casi perpendicularmente al suelo, con una pequeña inclinación hacia fuera con objeto de darle más estabilidad al mueble. Con los números 5, 6 y 7 se han representado las tres varillas o listo-

35



40 nes que constituyen la tercera pata del mueble que describi-  
mos, y que se unen en virtud de la articulación n.º 12, pa-  
ra formar la tercera pata en que se apoya el tablero de que  
tratamos. Los núms. 14 y 15 representan las articulaciones  
de que se ha provisto a los listones (8-10) y (9-11).

45 En la figura 1.ª del dibujo, se muestra claramente  
como queda la tabla para planchar cuando se quiere tenerla  
dispuesta para su utilización. Igualmente la figura 2.ª nos  
muestra en que posición queda cada una de las piezas rese-  
ñadas en la figura 1.ª, ya que en ambas figuras a piezas igua-  
les se las ha indicado con números iguales.

50 Únicamente haremos constar que para plegar la mesa  
en cuestión, bastará doblar las varillas que se han represen-  
tados con los núms. (8-10) y (9-11), empujándolas por las  
articulaciones 15 y 14 hacia arriba, es decir con la inten-  
ción de unir las al tablero de la mesa. Al efectuar esta ope-  
ración, las patas 3 y 4 tenderán a colocarse en el mismo  
plano que el tablero, así como la tercera pata compuesta por  
los travesaños núms. 5, 6 y 7.

55 Por la descripción que antecede, se comprende fácil-  
mente el funcionamiento de la tabla de planchar que descri-  
bimos, y al alcance de todo el mundo está el comprender las  
ventajas que la utilización de este nuevo modelo de tabla  
reportará.

60 El objeto que se ha perseguido al situar las patas  
del modo indicado, ha sido el de dejar uno de los extremos  
del tablero completamente al aire, con objeto de poder plan-  
char sobre ella prendas que, por estar cerradas tubularmente,  
en los tableros que se usan corrientemente se tienen que plan-  
char apoyando uno de sus lados sobre otro, con los consiguien-  
tes inconvenientes. Como claramente se comprende, utilizando  
65 el tablero que describimos, puede éste introducirse en el  
interior de la prenda que se desee planchar, sin necesidad



de planchar ninguno de sus lados sobre el opuesto.

70

Con la disposición que se ha previsto en las patas del mueble que describimos, se ha conseguido una resistencia tal en éste, que se han hecho pruebas experimentales de ponerse una persona de 60 kg. de peso sobre el extremos volante del tablero sin que éste haya sufrido la máa mínima inclinación, lo cual es una prueba de su resistencia muy apreciable, teniendo en cuenta que en muchas ocasiones, cuando se esta efectuando la operación del planchado, es necesario opromir fuertemente la plancha contra la prenda que se quiere planchar.

75

80

Los materiales de que está constituido el mueble descrito, pueden ser madera metal o cualquier otro apropiado, según las conveniencias que la práctica aconseje para cada caso particular.

85

Hecha la descripción precedente, es necesario añadir que los detalles de realización de la idea expuesta, pueden variar, sin que por éello cambie la esencia de la invención que es la que se desprende de los párrafos que anteceden y que se reivindica en la siguiente:

90

#### N O T A

En resumen, el Modelo de Utilidad cuyo registro se solicita, recaerá sobre las reivindicaciones siguientes:

95

1ª - Un nuevo modelo de tabla de plancha perfeccionada, caracterizada porque está constituida por un tablero de madera sostenido a la altura conveniente por medio de tres patas que parten de uno de los extremos de la tabla, con lo cual se consigue que el otro extremo quede al aire, con objeto de que permita planchar sobre él aquellas prendas que sean tubulares, sin planchar uno de sus lados sobre el otro, ya que puede introducirse el tablero dentro de la prenda que se desee planchar.

100



105

2ª - Un nuevo modelo de tabla de plancha perfeccionada, según la reivindicación primera, caracterizada porque sostenida por las tres patas a que se ha hecho alusión en la reivindicación citada, tiene una gran resistencia, ya que dos de dichas patas, las que parten del extremo del tablero van al suelo casi perpendicularmente, mientras que la tercera, que arranca de más adentro, lo hace inclinadamente, huyendo su extremo de las bases de las otras dos patas, lo cual hace que el tablero no se levante de un extremo cuando se carga el peso sobre el otro, en virtud de esta especial disposición de las patas.

110

115

3ª - Un nuevo modelo de tabla de plancha perfeccionada, según las reivindicaciones anteriores, caracterizada porque las tres patas que le sirven de apoyo, están de tal forma dispuestas, que permiten, girando sus piezas sobre los ejes que forman las tuercas y contratuercas, plegar el conjunto de la tabla de modo tal que quedan todas sus piezas situadas en un mismo plano, tanto el tablero como sus patas, con la consiguiente comodidad y ahorro de espacio que este hecho supone, todo ello en virtud de la especial colocación de sus piezas, representada en los dibujos adjuntos.

120

125

4ª - Un nuevo modelo de tabla de plancha perfeccionada, según las reivindicaciones anteriores, caracterizada porque el tablero sobre el que se plancha, lleva dispuesta sobre él una manta de las que se usan corrientemente para planchar, todo lo cual va forrado de una tela, sobre la que habrá de plancharse, de tal manera que el tablero está siempre dispuesto para poderlo utilizar, sin necesidad de tenerle que colocar la manta y la tela que la recubre, pues ya las lleva unidas como parte integrante del mueble.

130

5ª - Se reivindica, por último, como objeto sobre el que ha de recaer el Modelo de Utilidad cuyo registro se



135

solicita "UN NUEVO MODELO DE TABLA DE PLANCHA PERFEC-  
NADA".

Todo conforme queda descrito en la presente memoria,  
que consta de seis páginas escritas a máquina y dibujos que  
se acompañan.

Madrid 27 de abril de 1.946

ALFONSO UNGRIA

A handwritten signature in dark ink, appearing to be "Alfonso Ungria", written over the typed name.

12932



FIG. 1A

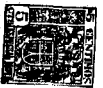
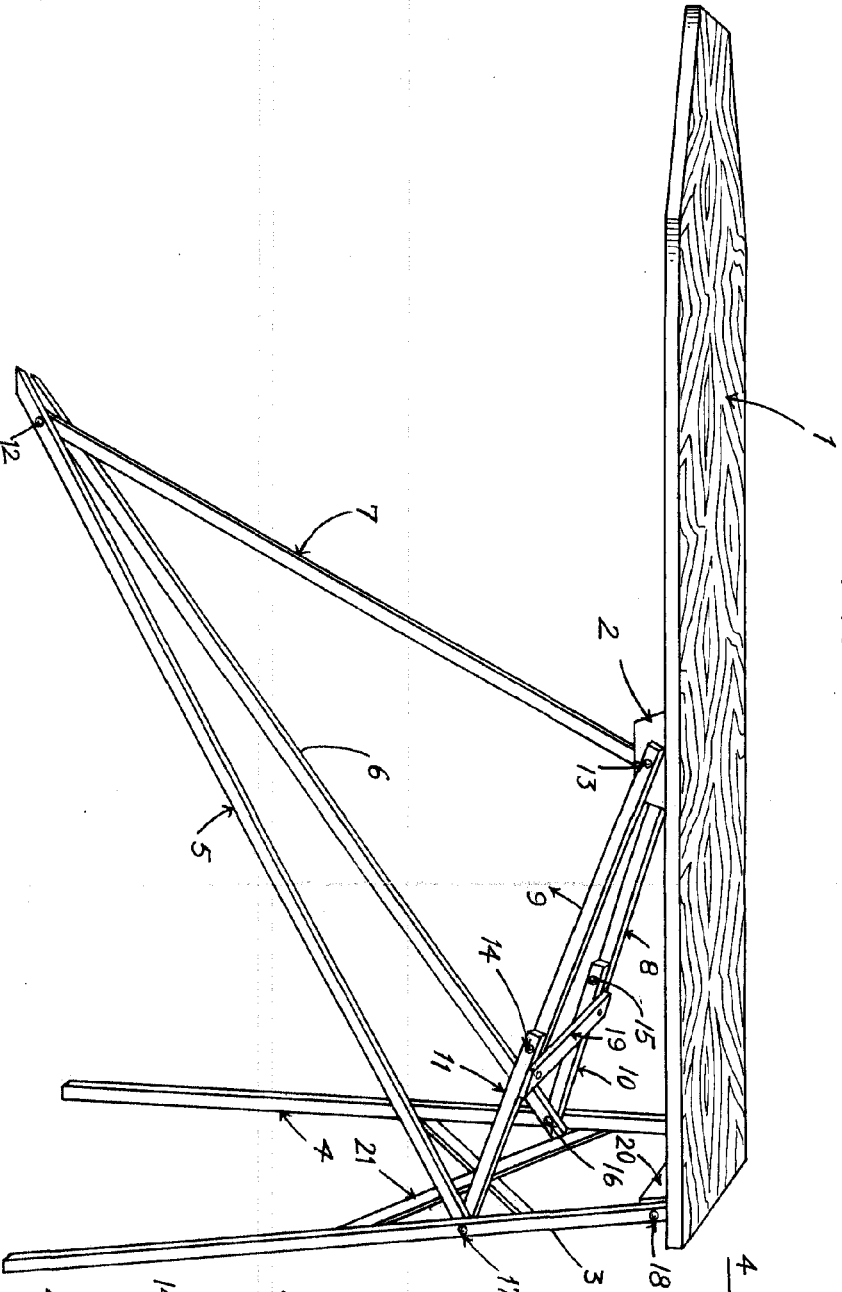
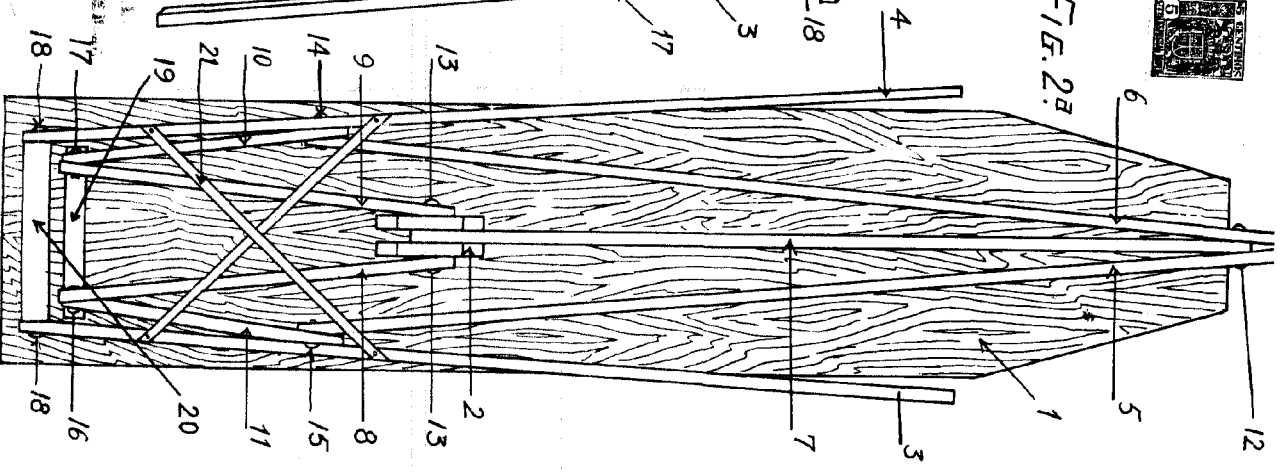


FIG. 2A



DEPT. OF AGRICULTURE  
WASHINGTON, D.C.