

12667

MEMORIA DESCRIPTIVA del Modelo de utilidad que solicita D. BERNARDO FEIJOO ALVAREZ, de Nacionalidad Española, domiciliado en Vigo, Calvo Sotelo 16, por una "FAJA ORTOPEDICA DE APLICACION A ESTOMAGOS CAIDOS"



5- La faja objeto de este Modelo, difiere de todas las hasta la fecha conocidas, en que, éstas, en la parte de aplicación al estómago, llevan, o bien, un relleno en forma de pelota, o bien, una pelota de goma, que habrá de inflarse hasta obtener la medida necesaria para la contención del estómago, mientras que, la de que se trata, sirve al mismo fin, cual se demostrará, con solo apretar, en mas o en menos -según convenga en cada caso- el cordón de que va provista en su delantera.

10- Esta faja de configuración general, igual ó idéntica a las ya existentes, presenta como nuevo y esencial, en su parte delantera, una pieza A) Fig. 5. compuesta de varios flejes colocados en sentido horizontal, como expresan los puntos del centro de la Fig. 2, entre la cantidad de huata precisa, para que no lastime al usuario, la cual, al apretar el cordón, se va encorvando hacia el estómago, adquiriendo una forma plenamente

15-

te cóncava y adaptándose al hueco de éste, sirviéndole de contención, quedando en definitiva, como determinan las Fig. 3 y 4.

20- FUNCIONAMIENTO: Aplicada la faja al cuerpo del usuario, se va regulando su adaptación al estómago, apretando, en mas o en menos, -según sea necesario en cada caso- el cordón de que va provista en su parte delantera.

VENTAJAS: Ofrece las siguientes:

- a) Ser muy sencillo y práctico su manejo.
- b) Servir la misma faja, para los múltiples casos de estómagos caídos, pues que la curvatura precisa para llenar el hueco de estos, se regula, apretando, de un modo variable, el muy repetido cordón, pudiendo, por tanto, decirse, que es de aplicación universal.
- 25-

REIVINDICACION

30- Los puntos de propia invención y nuevos que se reivindicar, son:

1ª FAJA ORTOPEDICA DE APLICACION A ESTOMAGOS CAIDOS, que se caracteriza, porque en su parte delantera va provista de una pieza compuesta de varios flejes colocados en sentido horizontal, como expresan los puntos del centro de la Fig. 2.

35-

2ª FAJA ORTOPEDICA DE APLICACION A ESTOMAGOS CAIDOS, que se caracteriza porque los flejes expresados en la reivindicación precedente, van colocados entre dos pequeñas capas de huata, para impedir que lastimen al paciente.

40- 3ª FAJA ORTOPEDICA DE APLICACION A ESTOMAGOS CAIDOS, que se caracteriza, porque la pieza referida en la primera reivindicación, es fácilmente encurvable, mediante la presión ejercida por el cordón que lleva dicha faja en la parte delantera.

4ª FAJA ORTOPEDICA DE APLICACIÓN A ESTOMAGOS CAIDOS,



12667

45- que se caracteriza, porque va provista de un cordón que tiene como objeto principal, hacer recuperar a la pieza indicada en la primera reivindicación, la concavidad precisa para adaptarse al estómago del paciente.

5ª FAJA ORTOPEDICA DE APLICACION A ESTOMAGOS CAIDOS.

50- Todo según queda descrito en la presente Memoria, que consta de tres hojas mecanografiadas por una sola cara y, dibujos adjuntos.

Vigo para Madrid, 5 de Diciembre de 1.945

P. A.

Manuel Latorre



12667

Fig 1

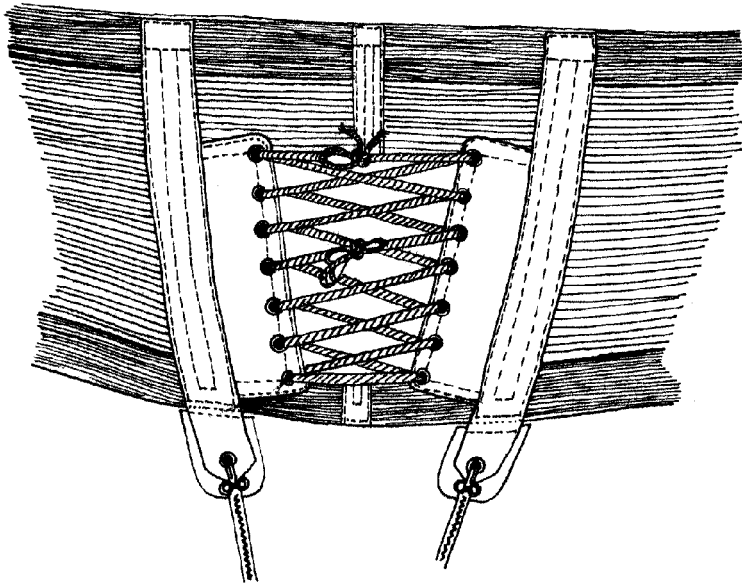


Fig. 2

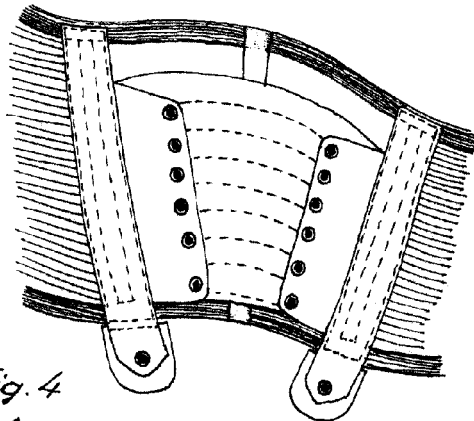


Fig 3

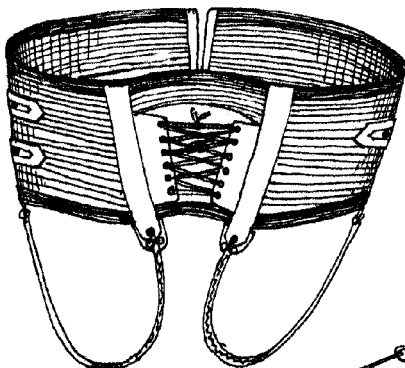
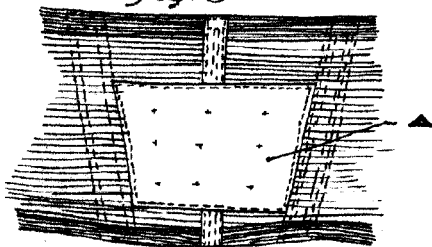


Fig. 4



Fig. 5



P.A.
Hammel & Acorno