

12502



1946

M O D E L O
D E
U T I L I D A D

a favor de don Decio PIZZI, de nacionalidad italiana,
residente en San Feliu de Llobregat (Barcelona), por
"UN GEMELO PERFECCIONADO".

- . -

MEMORIA DESCRIPTIVA

La presente invención se refiere a un gemelo perfeccionado, cuyo perfeccionamiento se refiere a la articulación entre cada una de las dos piezas que componen el gemelo y el elemento o elementos de enlace, 5. lográndose con dicho perfeccionamiento una gran facilidad en la colocación de los gemelos en los puños, así como mejorándose el acabado y proporcionando gran elegancia y distinción a dichos artículos.

Consiste principalmente el perfeccionamiento 10. que se trata de proteger en disponer la unión o arti-

culación entre el elemento de enlace y la pieza gemelo empotrada o semiempotrada en éste, de tal forma que por la cara interior del gemelo resulte el mínimo de resalte o saliente debido a esta articulación. Es innegable que logrado el indicado empotramiento será muy fácil colocar el gemelo en el ojal, pues no se encontrará resalte alguno que impida o dificulte su deslizamiento.

5.



1946

10.

Para la mejor comprensión de la presente memoria descriptiva, se acompaña un dibujo en el que, esquemáticamente y tan sólo a título de ejemplo, se representa un caso práctico de realización de la invención que se trata de proteger.

15.

En dicho dibujo, la figura 1 representa una vista en planta de un juego de gemelos; la figura 2, un alzado de los mismos; la figura 3, un alzado posterior de un gemelo; la figura 4, una planta de una variante en la aplicación; la figura 5, una sección de esta última; y las figuras 6 y 7, otra variante de realización.

20.

El gemelo -1- presenta en su cara interior una regata o hendidura -6- en la dirección del elemento de enlace -2-. Este está constituido por la varilla -2- terminada en sus extremos por los ganchos -3- y -4-. El gancho -3- envuelve al eje -7- fijo al gemelo, dispuesto en forma de puente sobre la regata -6-. La unión de los dos ganchos -4- se realiza por la anilla -5-.

25.

En el caso de las figuras 4 y 5 el gemelo -8- es hueco en su parte interna, presentando el eje -9-

12502

en forma de puente central con una garganta -12- en su mitad, por la que enlaza con el gancho -10- del elemento de enlace -11-.

5. En el caso representado en las figuras 6 y 7, los gemelos -13- presentan las ranuras -14- con el eje -17- en forma de puente central por el que se articula el gancho -16- del elemento de enlace -15-.

10. En todos los casos descritos puede observarse las mismas características en la articulación entre el gemelo y el elemento de enlace, que son esencialmente



15. Es de realizar esta articulación mediante un eje transversal al gemelo, empotrado en el mismo y por el que se efectúa la articulación con el elemento de enlace de los dos gemelos, realizándose tal articulación mediante un gancho o anillo solidarios del elemento de enlace, estando guiada la misma articulación por una regata señalada en el gemelo o por una garganta de eje de articulación.

20. Serán independientes del objeto del presente modelo de utilidad los materiales, forma y dimensiones tanto absolutas como relativas de las diversas piezas que forman el gemelo, y en general, todo cuanto no altere, cambie o modifique la esencialidad de la invención.

12502

N O T A

Se reivindica como objeto del presente modelo de utilidad:-

1. Un gemelo perfeccionado, que se caracteriza esencialmente por realizarse la articulación entre cada pieza gemelo y el elemento de enlace, mediante un eje empotrado en el interior del gemelo por su cara interna, y un aro o gancho solidario del elemento de enlace que envuelve al referido eje, estando limitado el movimiento transversal de este elemento de enlace o del aro o gancho, por una regata de que va provisto el gemelo o bien por una garganta del indicado eje empotrado.

2. Un gemelo perfeccionado.

La presente memoria descriptiva consta de cuatro hojas foliadas, escritas por una sola cara.

Barcelona, a 12 de enero de 1946.

Decio PIZZI

P.R. I. PONTI

R.P.



1946



1948

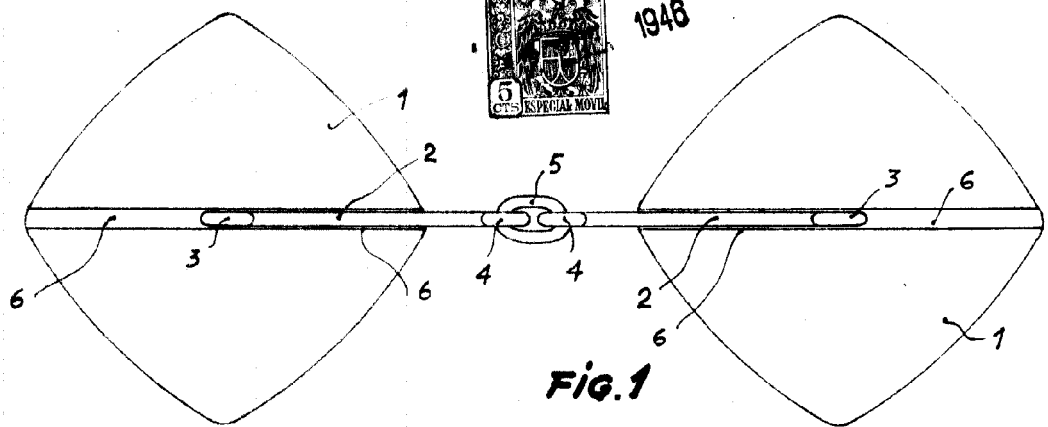


FIG. 1

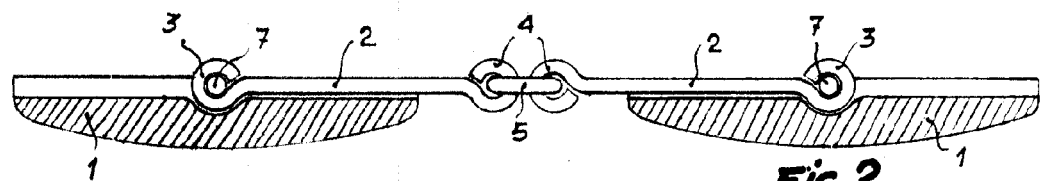


FIG. 2

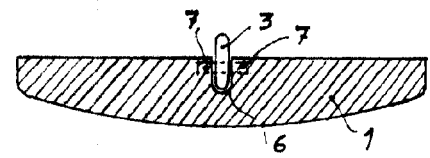


FIG. 3

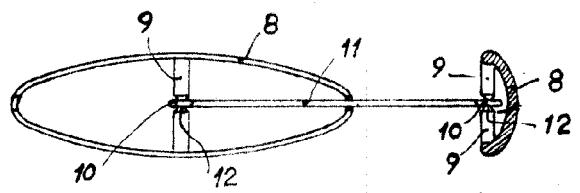


FIG. 4

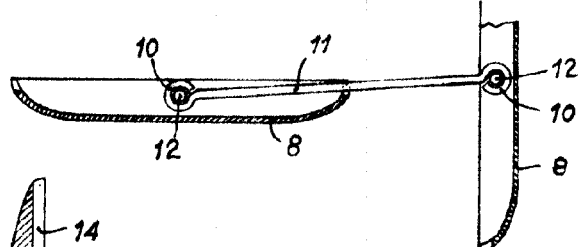


FIG. 5

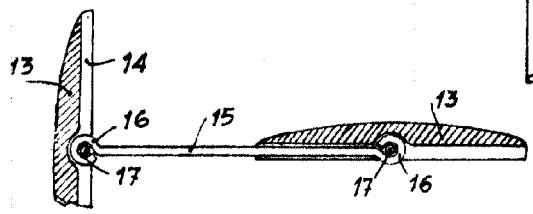


FIG. 6

BARCELONA, 12 ENERO 1946

DECIO PIZZI

p. a. I. PONTI

R. F.

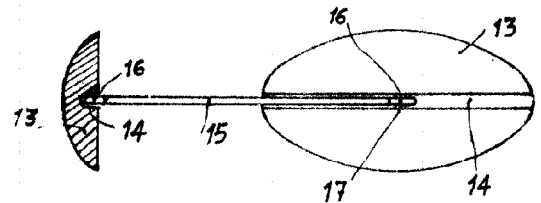


FIG. 7

Decio Pizzi