

H/V.



12417

M E M O R I A D E S C R I P T I V A

que se acompaña a la solicitud de un modelo de utilidad por veinte años en España, por: * Salero inobstruible *, a favor de D. José Aguirre Lumbreras, residente en Madrid, Olivar, 3 - 1º.-

= = = = =

El presente modelo de utilidad se refiere a un salero que tiene la importante y ventajosa propiedad que se enuncia. Es decir que en la abertura (o aberturas) por las cuales sale la sal no puede quedar apelmazada disminuyendo o incluso anulando los huecos de salida.

5 Esencialmente el salero que reivindicamos consiste en: el cuerpo del mismo, de cualquier forma y tamaño, con una tapa o cubierta, que se le une de modo conveniente, y va provista de una o mas ranuras en cada una de las cuales se mueve una pieza formada por un vástago, que se desplaza en la ranura, y un saliente o bolita que queda
10 a cada uno de los lados. Esta pieza recorre en uno y otro sentido la ranura al manejar el salero y raspa o quita la sal que pueda ir adhiriéndose al salir.

Como indicamos la disposición que reivindicamos es adaptable a cualquier forma y tamaño de salero y puede realizarse para una o mas



ranuras de salida de la sal; es decir, que pueden modificarse todos esos detalles de presentación y cuantos tampoco afecten a la esencialidad reivindicada dando lugar a tipos de saleros igualmente comprendidos y protegidos por el presente registro de modelo de utilidad.

5 En estas ideas las adjuntas figuras únicamente corresponden a una forma de ejecución que presentamos a título de ejemplo de realización para mayor claridad de esta memoria descriptiva.

La fig. 1ª corresponde a una vista por la parte superior de un salero del modelo reivindicado.

10 La fig. 2ª es la vista en perspectiva del mismo.

La fig. 3ª es un corte de su parte superior que pone de manifiesto la disposición de la pieza que efectúa la limpieza de la ranura única que el salero lleva en este caso.

15 Con referencia a estas figuras y a los números que sobre ellas designan las distintas partes del salero su descripción es como sigue:

20 El cuerpo 1 del salero lleva unida a rosca, por ejemplo, la tapa 2, y ésta la ranura 3 para la salida de la sal. En esa ranura 3 se mueve libremente la pieza 5 formada por dos bolitas (o piezas similares) unidas por un vástago que las mantiene a la distancia debida para que mientras una se mueve en el interior de la tapa 2, contra el borde de la ranura 3, la otra lo hace en el rebajo 4 que evita sobresalga al exterior.

N O T A.-
=====

25 El presente modelo de utilidad comprende las siguientes reivindicaciones:

1.- Salero inobstruible caracterizado porque en la ranura (o ranuras) que lleva para la salida de la sal vá montada una pieza formada por dos bolitas (o piezas similares) unidas por un vástago y dis-

12417

3.-



puestas de modo conveniente para que al desplazarse éste a lo largo de la ranura una bolita lo haga en el interior del salero, contra el borde interior de la ranura, y la otra contra el exterior de modo análogo.

5 2.- Salero inobstruible, según lo reivindicado en el punto 1, caracterizado porque en la parte exterior de la referida ranura y en toda su longitud lleva dispuesto un rebajo que aloja la bolita exterior, evitando sobresalga de la tapa o parte del salero en que va colocada la pieza de limpieza reivindicada.

10 3.- Salero inobstruible.

Según se describe y reivindica en la presente memoria descriptiva y se ilustra con los dibujos que a la misma se acompañan.

Consta esta descripción de tres hojas foliadas y escritas a máquina por una sola de sus caras.

Madrid, a 31 de Diciembre de 1945.

12417



Fig1

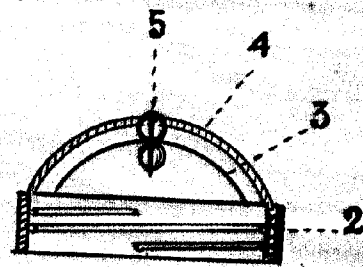
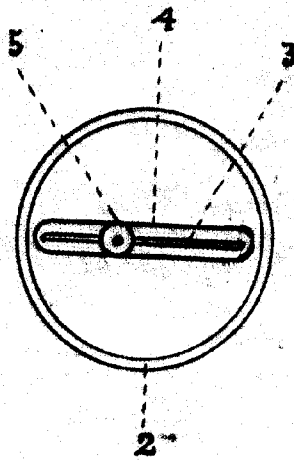
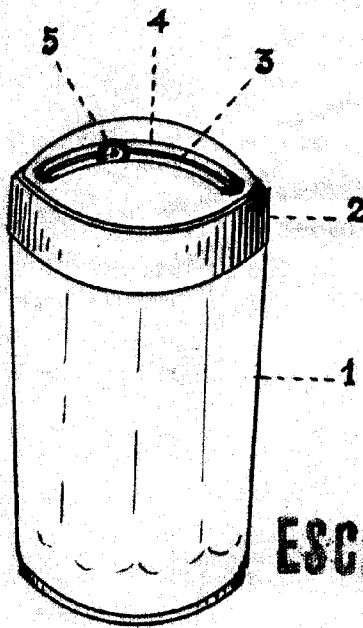


Fig3

Fig2



ESCALA VARIABLE
[Signature]

Escala Variable

Madrid 18 diciembre 1945

[Signature]