


12381
12381



MEMORIA DESCRIPTIVA
DE UN MODELO DE UTILIDAD POR VEINTE AÑOS EN ESPAÑA
A FAVOR DE DOÑA ROSARIO LOPEZ POLO, RESIDENTE EN
BERCELONA, RAMBLA DE CAPUCHINOS Nº 30, 2ª, 2ª.


por :
«TIRANTES PERFECCIONADOS».

§ § § § § § § § § §

5. En la práctica el uso de los tirantes presenta numerosas desventajas, particularmente la utilización de botones, que frecuentemente se pierden por la presión que sobre ellos ejerce el tirante en las distintas flexiones o movimientos que durante el día realiza la persona que tiene por costumbre utilizarlos.

10. Por otra parte, la unión de los dos ramales del tirante con el posterior es también objeto, en el presente modelo de utilidad, de un perfeccionamiento muy estimable, ya que ahorra material de construcción, constituye una novedad elegante y presenta las máximas características de seguridad en la función que le está encomendada.

15. Para la más perfecta comprensión del objeto



del presente registro, en los dibujos adjuntos se representa, a título de ejemplo práctico de realización, una forma detallada de ejecución.

5. La figura 1ª constituye una vista general del modelo de utilidad a registrar.

La figura 2ª representa una vista del clip sujetador en su posición de apertura.

La figura 3ª representa el mismo clip sujetador en posición de reposo.

10. De acuerdo con dichos dibujos el tirante está constituido por dos tiras (1) de tela, goma u otro material adecuado, en las que se disponen piezas (2) que juntamente con la forniture de unión (3) metálica o no, forman el núcleo del conjunto posterior del tirante.


15. Las piezas (4) sirven para regular la mayor o menor altura de los tirantes, según su usuario sea más alto o más bajo o quiera llevar los pantalones a una altura determinada, disponiéndose en los extremos de las tiras (1) cuatro clips de sujeción (5) que permiten, por un ligero movimiento de torsión hacia arriba, abrirse para enganchar entre su boca o mordaza, que actúa por el muelle (6), la suficiente cantidad del borde del pantalón para que restituido el clip a su posición de reposo, automáticamente quede sujeto así el pantalón en sus cuatro extremos, dos delanteros y dos traseros, con la máxima seguridad y precisión.

20. En la construcción del dispositivo que se representa en los dibujos y se describe en esta memoria, podrán introducirse variaciones de forma, sin que ello altere el objeto que se persigue, perfectamente definido en esta memoria, dibujos y nota reivindicatoria.

35.

12381

- 3 -



NOTA.

En resumen: el presente modelo de utilidad recaerá sobre las siguientes reivindicaciones:

- 5.- 1ª.- Tirantes perfeccionados que se caracterizan por establecerse en los cuatro extremos del tirante, clips de sujeción, logrando por su boca o mordaza, que actúa sobre el borde del pantalón, mediante la presión que sobre el mismo ejerce un muelle, dispuesto en cada clip.
- 10.- 2ª.- Tirantes, según la reivindicación anterior, caracterizados por establecerse en la parte posterior del mismo una fornitura de unión, metálica o no, que permite la máxima sujeción de las dos tiras de tela, goma, etc., del tirante.
- 15.- con una comodidad absoluta para el usuario permitiendo todos sus movimientos sin dificultad alguna.
- 3ª.- "TIRANTES PERFECCIONADOS".
- 20.- Según se describe en la presente memoria, que consta de tres hojas escritas a máquina por una sola cara y dibujos.

Madrid, 24 de diciembre de 1945.



Fig. 1.

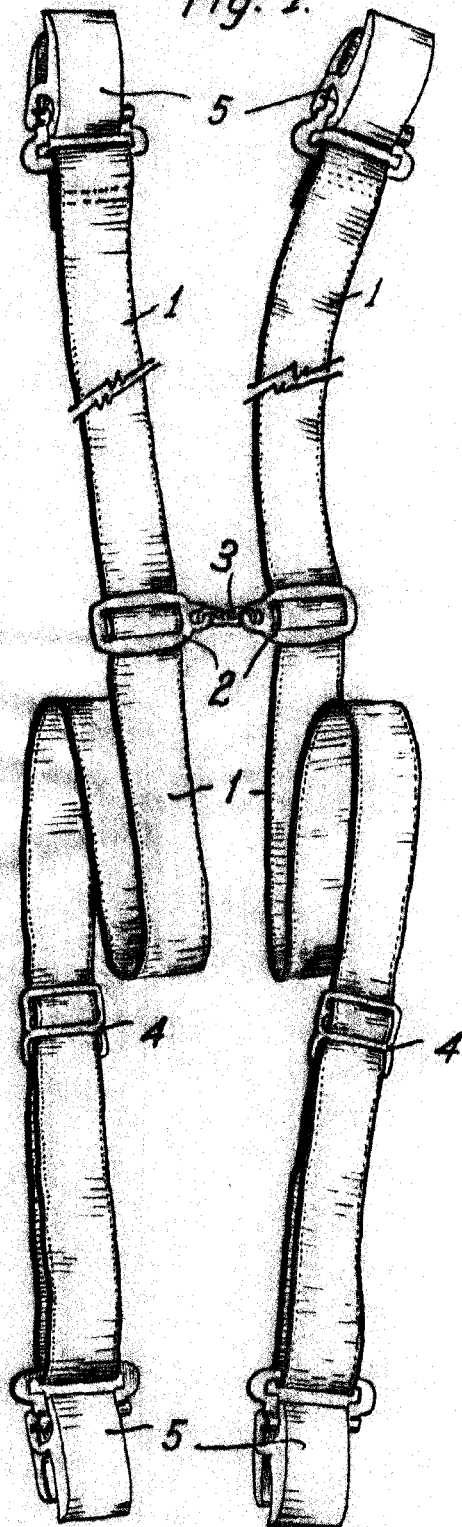


Fig. 2.

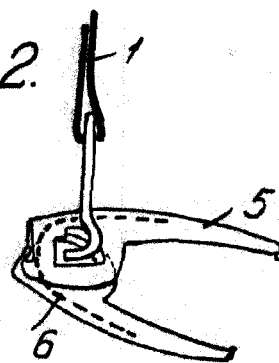
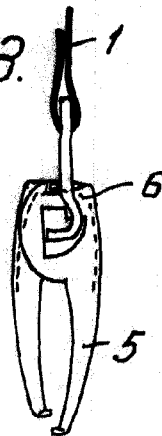


Fig. 3.



ESCALA VARIABLE

Madrid 24 de 12 / 14 de 1941
[Signature]