

12345

MODELO DE UTILIDAD



MEMORIA DESCRIPTIVA

sobre:

"Nuevo dispositivo para la presentación de fotografías
"dibujos y similares".

=====

Solicitantes: Don ANTONIO ORTEGA SANCHEZ y Don ENRIQUE DE
LA CUESTA ORTEGA, domiciliados en Madrid,
Hermanos Miralles, 47, 3ª A.

=====

- El presente modelo de utilidad se refiere a una nueva forma de presentación y montaje de fotografías, dibujos y similares, y consiste en dos cristales, con o sin separación entre ambos, quedando en el primer caso la cartulina pegada en
5. el cristal trasero, en forma más adecuada, ofreciendo la ventaja de poder utilizar ciertos relieves, etc. de dicha cartulina, sin que éstos queden aplastados por la presión del cristal delantero. Y en el segundo caso, los cristales se aplican sobre la cartulina sin separación, quedando ésta apresa-
10. da entre ambos.

En las figuras 1, 2 y 3 se representan las dos formas de ejecución del Modelo de Utilidad.

Fig. 1 es una vista esquemática en alzado y de frente de la primera forma de ejecución.

15. Fig. 2 respresenta un corte transversal por A-B , de



Fig. 1, y

Fig. 3 es un corte transversal de acuerdo con la segunda forma de ejecución del Modelo de Utilidad.

La primera forma del modelo de utilidad, representada en las figuras 1 y 2, muestra el detalle del montaje de las fotografías, dibujos, o cartulinas transparentes, etc., con una separación s entre los dos cristales (Fig. 2). La cartulina 1 vá pegada en el cristal trasero 3', ya sea directamente, o bien sirviéndose de tiras engomadas, dejando entre los dos cristales, anterior 3 y posterior 3', un espacio s, cuya distancia se asegura por medio de taquitos 4, preferentemente de corcho, o bien de otro material adecuado. El conjunto de los dos cristales, cartulina, etc., recibe un marco en forma de moldura 2 que lleva en su cara posterior y parte superior un aplique de gancho 5 para colgar el marco en la pared.

La Fig. 3 representa, en corte, una variante del Modelo, en el que los dos cristales 3 y 3' ván colocados sin espacio intermedio, quedando el dorso de la cartulina pegada al cristal posterior 3' y ajustándose el cristal delantero 3 directamente a la superficie del dibujo, fotografía y similares. En este caso pueden unirse los bordes de ambos cristales por medio de un simple ribete 6.

N O T A

Descrita suficientemente la naturaleza del invento, así como la manera de realizarlo en la práctica, debe hacerse constar que las disposiciones anteriormente indicadas son susceptibles de modificaciones de detalle en cuanto no altere su principio fundamental, siendo lo que constituye la esencia del referido invento y por lo que se solicita Modelo de Utilidad por 20 años en España: "Nuevo dispositivo para la presentación de fotografías, dibujos y similares"; caracterizándose por lo siguiente:

1º.- Nuevo dispositivo para la presentación de fotografías, dibujos y similares, caracterizándose porque



comprende dos cristales, yendo la cartulina pegada en el cristal posterior, ya sea directamente o bien por medio de tiras engomadas, dejando entre los dos cristales un espacio adecuado, cuya anchura se asegura por medio de varios taquitos, preferentemente de corcho.

55.

29.= Nuevo dispositivo según reivindicación anterior, caracterizado porque el conjunto de cristales y demás accesorios, recibe un marco en forma de moldura que lleva en la parte superior de su cara posterior un aplique de gancho para ser colgado en la pared.

60.

38.= Nuevo dispositivo para la presentación de fotografías, dibujos y similares, caracterizado porque en una variante del mismo van los dos cristales colocados sin espacio intermedio, quedando la cartulina pegada al cristal posterior y su superficie ajustada al cristal delantero, uniéndose los bordes de ambos cristales por medio de un sencillo ribete.

65.

42.= Nuevo dispositivo para la presentación de fotografías, dibujos y similares; tal y como queda substancialmente descrito en la presente memoria, e ilustrado en los adjuntos dibujos.

70.

Esta memoria consta de tres hojas escritas por una sola cara.

Madrid, 17 de diciembre de 1945.

ANTONIO ORTEGA SANCHEZ y ENRIQUE DE LA CUESTA ORTEGA.

Per Poder de J. GOMEZ AGUIRRE

12345

FIG. 1

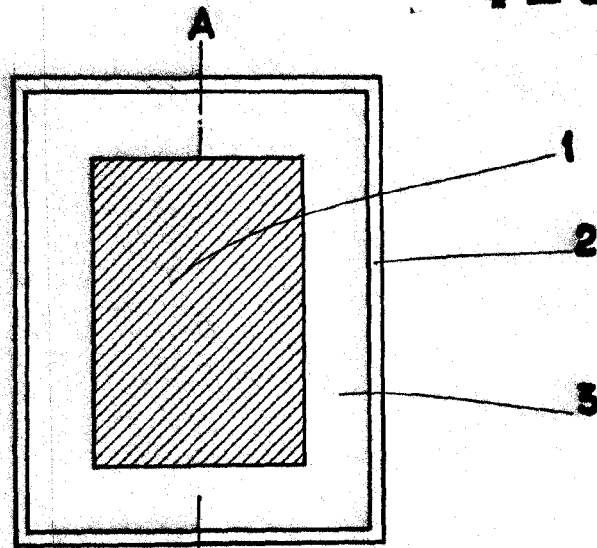


FIG. 2

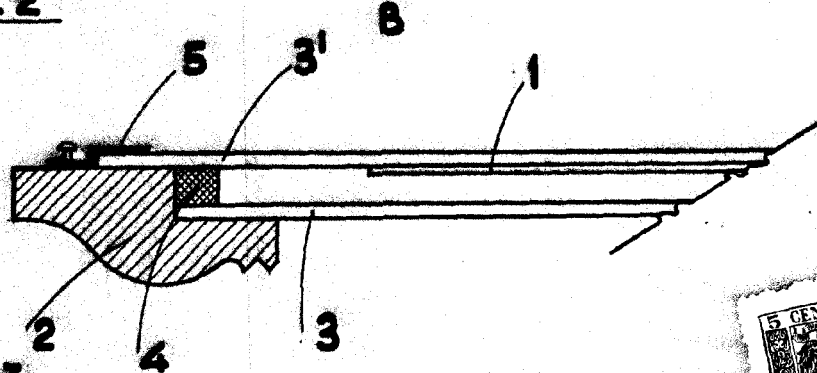
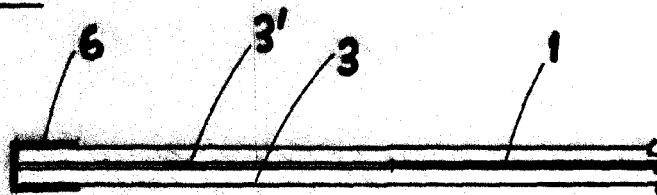


FIG. 3



MADRID 17 DICIEMBRE DE 1945
ANTONIO ORTEGA SANCHEZ y
ENRIQUE DE LA CUESTA ORTEGA.

P. P.

Por Poder de J. GÓMEZ ACEROS