

12322

12D



MEMORIA DESCRIPTIVA.

MODELO DE UTILIDAD.-

PAIS: ESPAÑA.-

DURACION: 20 ANOS.-

OBJETO: "UN IMPERMEABLE-TIENDA DE CAMPANA".-

A nombre de: DON PATRICIO GARCIA OLIVARES y
DON ANTONIO DE LA PENA SUAREZ.

Residentes en: MADRID.-

Nacionalidad: ESPAÑOLA.-

(M.U. 44).
(V.M.).

12 DIC



Tiene por objeto este Modelo de Utilidad la protección en España de un impermeable-tienda de campaña cuyo resultado práctico es evidente como se desprenderá a lo largo de esta memoria descriptiva.

5.- El invento consiste en un lienzo u otra clase de tejido cualquiera impermeabilizado, flexible caracterizado por ser una pieza triangular, cada uno de cuyos lados lleva una fila de 12 botones fuertes por ambas caras de la tela a cierta distancia del borde que, colocados en sitios apropiados permiten unir perfectamente unos triangulos con otros.

10.- Delante de cada botón lateral y en orden de aproximación al borde lleva un ojal para que las telas puedan unirse de una manera perfecta.

15.- El vértice de los lados termina en un chaflán, en el cual existe un agujero reforzado con un arco metálico y uno más en iguales condiciones en el otro extremo de los lados.

La base lleva dispuesta una fila de botones a cierta distancia del borde y otros tantos ojales a cierta distancia del mismo con fines de sujeción al unir varias telas o triangulos.

20.- La unión de cuatro telas triangulares, apoyadas en el extremo de un mastil de dimensiones apropiadas mediante el agujero que existe en el vértice de los lados de cada triangulo y manteniendo dicho palo en posición vertical, mediante la extensión de las telas y fijación al suelo por medio de unos hierros o palos en forma de gancho, queda constituida

25.-



una tienda de campaña con alojamiento para cuatro personas o sea equivalente al número de telas que se unen.

30.- En la forma indicada, aumentando el número de telas parciales, aumenta en la misma proporción el espacio para alojamiento.

Cada pieza triangular lleva en su parte central una abertura longitudinal en dirección al vértice que, convenientemente reforzada para su cierre, puede servir de ventana al exterior.

35.- La pieza triangular tiene un valor muy considerable por sí sola al poderse utilizar como impermeable individual, bastando para ello introducir la cabeza por la abertura que sirve de ventana en su misión como tienda de campaña, dejar el lado de base a la parte atrás del cuerpo humano, abrochar


40.- los botones de los laterales y queda protegido del agua el cuerpo hasta las rodillas, resultando el propio tiempo de tan poco peso y volumen que puede llevarse en cualquier parte del equipo.

45.- En su fabricación puede darse el color más apropiado, según los fines en que se utilice, siendo por tanto de sumo interés para deportistas, militares en campaña, campesinos, etc.

50.- Descrita de una manera amplia la naturaleza del invento, se hace constar que el mismo es susceptible de variaciones de detalle, siempre que no se modifique el principio fundamental del mismo.

Para mayor comprensión del invento se ha dotado a esta memoria descriptiva de una hoja de dibujo, en la cual la figura 1 representa una vista en planta de la pieza triangular.

55.- La Fig. 2 el impermeable acoplado al cuerpo humano.



La Fig. 3 una vista de la tienda de campaña.

1 representa el alma de la pieza triangular. 2 uno de los botones de los doce que van dispuestos en uno de los lados de dicha pieza. 2° el botón de los colocados en fila en la base. 3 el ojal; 4 el chaffán; 5 el aro metálico; 6 los ojales dispuestos en la base; 7 el vértice y 8 los sujetadores o tirantes.

60.-

REIVINDICACIONES.

1). Un impermeable-tienda de campaña, caracterizado por una pieza triangular, consistente en un lienzo u otra clase de tejido cualquiera impermeabilizado, flexible, cuyos lados por ambas caras llevan dispuestos una fila de 12 botones, que colocados en sitios apropiados permiten unir perfectamente unos triángulos con otros, llevando además delante de cada botón lateral y en orden de aproximación al borde un ojal para que las telas puedan unirse de una manera perfecta.

65.-

70.-

2) Un impermeable-tienda de campaña, caracterizado porque el vértice de los lados termina en un chaffán en el cual existe un agujero reforzado con un aro metálico y uno más en iguales condiciones en el otro extremo de los lados, llevando la base una fila de botones a cierta distancia del borde y otros tantos ojales también a cierta distancia del mismo aproximadamente con fines de sujeción al unir varias telas o triángulos.

75.-

3). Un impermeable tienda de campaña, caracterizado porque la unión de cuatro telas triangulares, apoyadas en el extremo de un mastil de dimensiones apropiadas mediante el agujero que existe en el vértice de los lados de cada trián-

80.-

12 DIC



85.- gulo y manteniendo dicho palo en posición vertical, mediante la extensión de las telas y fijación al suelo por medio de unos hierros o palos en forma de gancho, queda constituida una tienda de campaña con alojamiento para cuatro personas o sea equivalente al número de telas que se unen, y en la forma indicada aumentando el número de telas parciales, aumenta en la misma proporción el espacio para alojamiento.

90.- 4). Un impermeable-tienda de campaña, caracterizado porque cada pieza triangular lleva en su parte central una abertura longitudinal en dirección al vertice que, convenientemente reforzada para su cierre puede servir de ventana al exterior.

95.- 5). Un impermeable-tienda de campaña, caracterizado por el hecho de que la pieza triangular reivindicada puede utilizarse como impermeable, bastando para ello introducir la cabeza por la abertura que sirve de ventana en su misión como tienda de campaña, dejar el lado de base a la parte atrás del cuerpo humano, abrochar los botones de los laterales y queda protegido el cuerpo hasta las rodillas.

100.-

6). "UN IMPERMEABLE-TIENDA DE CAMPAÑA".

Madrid, 12 de diciembre de 1.945.

PATRICIO GARCIA OLIVARES y ANTONIO DE LA PENA SUAREZ.

P. A.

Escala variable
 MADRID, 12 de Setiembre 1945.
 P. A. M. S.

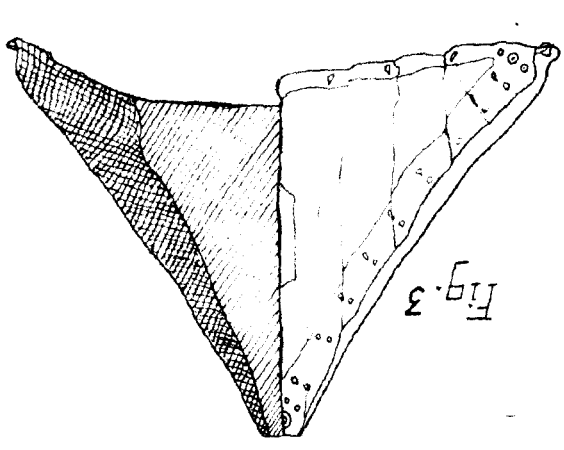


Fig. 3

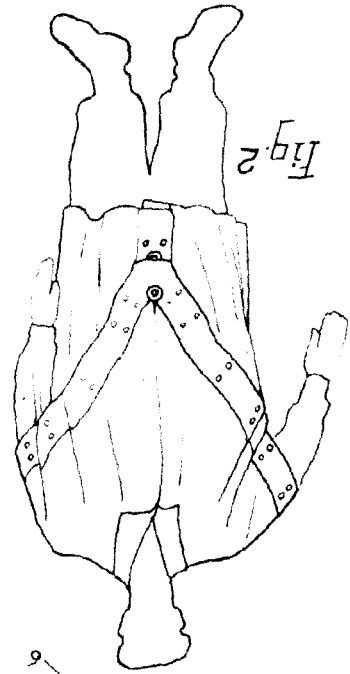


Fig. 2

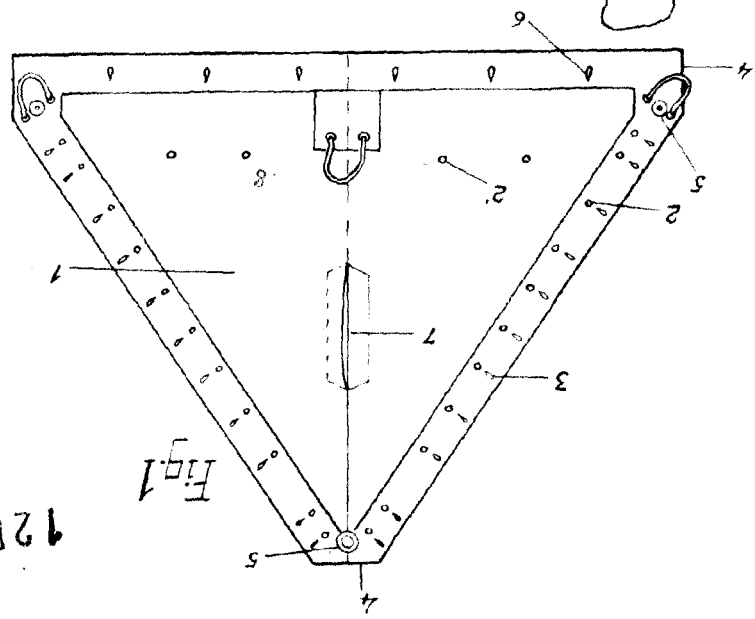


Fig. 1



12 DIC 1945