



12315

12315

MODELO DE UTILIDAD

por "Un broche para ligas".

a favor de Don Pascual CAROT HERVAS, domiciliado en Barcelona.

5

MEMORIA DESCRIPTIVA

Se refiere el modelo de utilidad que nos ocupa a un tipo de broche para ligas en el que quedando suprimido el clásico botón con el consiguiente abultamiento que el mismo origina, se logra una sujeción perfecta sin que el tejido de la media o calcetín padezca lo más mínimo.

Tal broche viene representado en el dibujo que se acompaña siendo en el mismo: Fig. 1, una vista de conjunto; Fig. 2, una vista mostrando la forma de fijar en



12315

el mismo la media o calcetín; y Fig. 3, una vista demostrativa de la forma en que las medias o calcetines quedan sujetos.

El broche de referencia cosnta de una placa de fondo -1- cuyos bordes laterales convergiendo hacia abajo, determinan en la cara superior de la citada placa -1- respectivamente -2-2'- en las que puede introducirse la lengüeta adicional de quita y pon -3- cuyos bordes laterales convergen en igual magnitud y sentido que las referidas guías -2-2'-. En la parte superior de la placa de fondo -1- va dispuesta la entalla -4- por la que el broche queda unido a la liga -7-, y a fin de que la lengüeta adicional -3- no quede libre, lleva en su parte superior una entalla -5'- por la que queda sujeta a la cinta -6- que a su vez lo está a la placa -1- por abrazar al espacio que va entre la citada entalla -4- y otra -5- que le es contigua.

La sujeción de la media o calcetín se logra por interposición de su borde superior entre la placa de fondo -1- y la lengüeta de quita y pon -3- introducida en las guías -2-2'-; con ello a mayor esfuerzo de la media o calcetín a descender, mayor es la fuerza de agarre del broche. Para el desbrochado, bastará tirara de la cinta -6- separando la lengüeta -3- de las guías -2-2'-.

En el broche descrito podrán ser de cualquier material suficientemente rígido sus piezas componentes y tambien estar estas configuradas con alambre determinando un perfil útil a los efectos propuestos, asimismo podrá variar el perfil de la placa o estructura de base



-1- y de la lengüeta -3- en lo que no es fundamental y ser constituidas las guías -2-2'- ya sea por dobladura ya sea por fijación de elementos anexos que las constituyan.

5

N O T A

=====

Se reivindica como objeto del presente modelo de utilidad:

10 1º.- Un broche para ligas constituido por una placa o estructura de fondo (1) cuyos bordes laterales, convergiendo hacia abajo determinan en la cara superior de la citada placa o estructura respectivamente dos guías (2-2') en las que puede introducirse una lengüeta adicional de quita y pon (3) cuyos bordes laterales convergen en igual magnitud y sentido que
15 las citadas guías, lográndose la sujeción de la media o calcetín por interposición de su borde superior entre la referida placa o estructura de fondo (1) y la lengüeta (3) introducida en las guías que la sostienen.

20 2º.- Un broche para ligas según 1) llevando la placa o estructura de fondo (1), en su parte superior una entalla (4) por la que el broche queda suspendido de la liga, y otra entalla (5) contigua a la anterior por



la que pasa una cinta (6) que retiene a la lengüeta (5) de quita y pon sin privar su adecuado manejo.

3º.- UN BROCHE PARA LIGAS.

5 Y todo cuanto afecte a la esencialidad de lo mostrado en el adjunto dibujo y descrito en la presente memoria que consta de cuatro hojas foliadas y mecanografiadas por una sola cara.

Barcelona, 12 diciembre 1945.

PASCUAL CAROT HERVAS

p/a

12315

12315

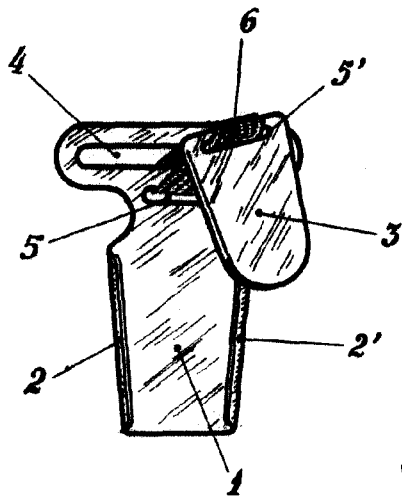


FIG. 1

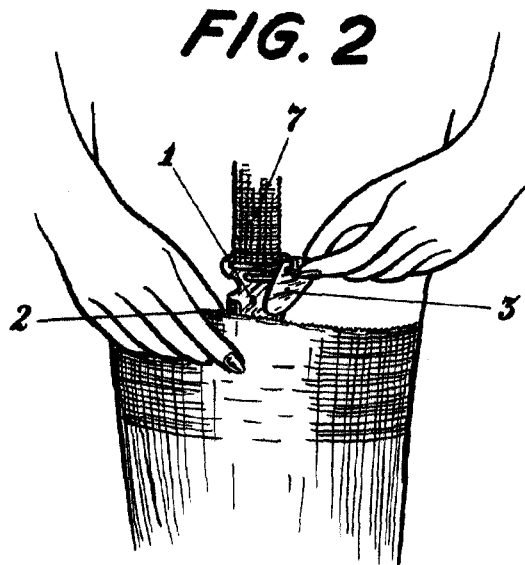
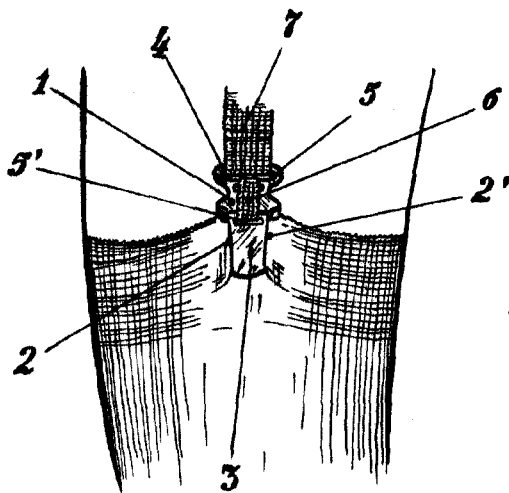


FIG. 2

FIG. 3



BARCELONA, 12 DICIEMBRE 1945.

P. A.

ESCALA VARIABLE