

12213

12213



MEMORIA DESCRIPTIVA
DE UN MODELO DE UTILIDAD POR VEINTE AÑOS EN ESPAÑA,
A FAVOR DE DOÑA ELISA RODRIGUEZ IGLESIAS, RESIDENTE
EN MADRID, Arrieta, 9,

sobre:

" FUNDA PERFECCIONADA PARA CANTIMPLORAS "

=====

=====

=====

La confección y el uso de las actuales fundas para cantimploras, adolece en la práctica de numerosos defectos.

Sabido es que las actuales cantimploras que
5 - se venden con funda, al poco tiempo de ser utilizadas, la funda se rompe o rasga precisamente por la línea de unión de las dos piezas que la constituyen, aunque se le dé un margen de holgura, como en algunos modelos de fonda ocurre, en que una de
10 - las laterales se cierra con tres o más automáticos.



La unión de estas dos piezas se realiza por cosido que abarca todo el perímetro de la cantimplora, con excepción, repetimos, de parte de uno de sus lados - que en algunas ocasiones se cierra por medio de botones o automáticos.

El presente modelo de utilidad viene a resolver, de una manera total y absoluta, dicho problema, pues se consigue obtener una funda para cantimploras de una sola pieza, o en caso conveniente, de dos, pero la -
10 - unión establecida en el fondo, nunca en los lados, donde el roce es mucho mayor y ocasiona, siempre, la rotura de ajuste de las dos piezas de la funda.

Para mejor comprensión del objeto a proteger, en los dibujos adjuntos se representa, a título de
15 - ejemplo, una forma de realización práctica en las que,

La figura 1ª. es una vista, en despliegue, de la funda que se protege, de una sola pieza.

La figura 2ª. representa esta misma funda, en una forma de ejecución modificada, en la que una de
20 - las piezas queda unida a la otra, formando conjunto, por su base.

La figura 3ª. representa una cantimplora forrada con el nuevo sistema de funda abrochándose en la parte superior por pasadores, automáticos o botones,
25 - a discreción.

De acuerdo con dichos dibujos, la funda presenta, perfectamente determinados, los pliegues para su ajuste a la cantimplora, un orificio en uno de sus laterales, y una ranura en el opuesto para su
30 - ajuste, en caso preciso, a los pivotes de sujeción



que se disponen en algunos tipos de cantimplora.

En la construcción y disposición de la funda objeto del presente modelo de utilidad, se pueden introducir algunas modificaciones de forma sin apartarse de la idea y propósito fundamentales de aquella, y en las reivindicaciones queda taxativamente incluida cualquier forma modificada de la estructura de la misma, y el empleo de cualquier clase de material apto para el fin a que se destina que, por el fin perseguido, pueden comprenderse lógicamente.

N O T A

En resumen; el presente modelo de utilidad recaerá sobre las siguientes reivindicaciones :

- 1 - Funda perfeccionada para cantimploras, caracterizada, esencialmente, por establecerse una pieza que ajusta perfectamente a todo el cuerpo de la cantimplora, de una sola pieza, presentando en uno de sus laterales, un orificio, y en el opuesto, una ranura para su ajuste a los pivotes de sujeción del cuerpo de la cantimplora propiamente dicha.
 - 2 - Funda, según la reivindicación anterior, caracterizada por establecerse en una forma modificada de ejecución, una lateral separada del conjunto, ajustándose por el fondo o base por medio de cosido u otro adecuado, disponiéndose en la parte superior pasadores, automáticos o botones para el total ajuste de la funda al cuerpo de la cantimplora.
 - 3 - " FUNDA PERFECCIONADA PARA CANTIMPLORAS "
- Según se describe en la presente memoria que cons-

12213

- 4 -



ta de cuatro hojas escritas a máquina por una sola
cara y dibujos.

Madrid, 21 de Noviembre de 1.945.

J. Lago

12213



Fig. 1

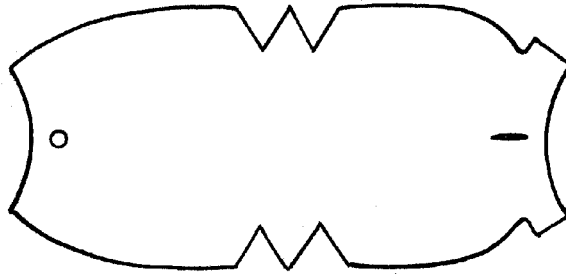


Fig. 2

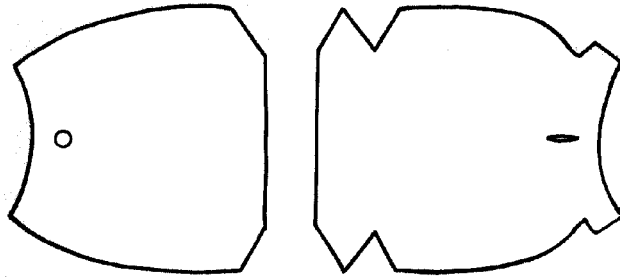
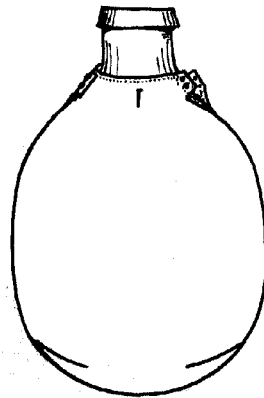


Fig. 3



ESCALA VARIABLE

Madrid 21 de // de 194f