

11955

de la  
Pat. 168.673

11955

#### MODELO DE UTILIDAD

por veinte años, a favor de D. Virgilio Esparza Fernández, de nacionalidad y residencia españolas, por UNOS  
PERFECCIONAMIENTOS EN LOS CIERRES DE LOS BOLSOS PARA SE-  
5 NORA.

#### MEMORIA DESCRIPTIVA

El recurrente ha ideado y puesto en ejecución práctica unos perfeccionamientos en los cierres de los bolsos para señora, que por ser nuevos y de su propia invención,  
10 solicita que se le garantice en su explotación y propiedad exclusiva mediante la concesión de la correspondiente patente de invención, a la que se refiere la presente memoria descriptiva.

El examen de las figuras que a título de ejemplo se  
15 adjuntan en el dibujo que acompaña a esta memoria, permiten dar una idea exacta de los perfeccionamientos ideados; los cuales, de un modo general, y a los efectos legales de la patente que se solicita, serán variables en todo cuanto no altere, afecte, cambie o modifique su esencia.

20 Como puede verse en los citados dibujos, se prevé sobre el borde superior de una de las piezas de la bisagra -1- un perfil -2- en T soldado, unido o formado conjuntamente con dicha pieza. En la pieza -3- o puerta y también

en su borde exterior se prevé una simple aleta saliente  
 -4- perpendicular al plano del borde; la cual no ocupa  
 toda la longitud del borde sino que deja un espacio li-  
 bre -5-, a un lado, coincidente, o algo mayor que la lon-  
 5 gitud de la pieza corredera -6- de cierre; ésta tiene una  
 sección recta en forma de una C tumbada, y al cerrarse o-  
 cluye a la aleta -4- presionándola con el alma -2- de la  
 T.

La parte superior de la T se dobla en uno o más ex-  
 10 tremos para dejar formado un tope -7- y evitar que se sal-  
 ga la corredera -6-. En el alma de la T se prevé otro to-  
 pe -8- para limitar la posición de la corredera en su ca-  
 rrera de cierre.

La forma de las piezas de bisagra puede ser cualquie-  
 15 ra, por ejemplo, en V. angular, como en las figuras I y III,  
 o circular como en la figura IV.

La pieza corredera va provista del fleje metálico -9-  
 para fijar suavemente sus posiciones.

#### N O T A

20 Se reivindica como objeto de este modelo de utilidad:  
 1.- Unos perfeccionamientos en los cierres de los bol-  
 sos para señora, caracterizados por el hecho de que el borde  
 superior de una de las piezas de bisagra presenta unido o for-  
 mando parte con él un perfil en T que sirve de guía a una pie-  
 25 za corredera cuya sección recta es la de una C tumbada; la  
 cual, al cerrar, ocluye a una aleta plana colocada perpendi-  
 cularmente al plano del borde exterior de la pieza opuesta,  
 presionando a ésta contra el alma de la T. Esta aleta queda  
 cortada, dejando un espacio libre suficiente a un lado para  
 30 permitir el paso de la pieza corredera y así abrir el cierre  
 del bolso. La aleta plana superior de la T se dobla hacia a-  
 bajo en uno de sus extremos, para servir de tope de retención

de la corredera. Por su otro extremo de carrera se limita el paso de la corredera por un tope fijo y saliente en el alma de la T. La pieza corredera queda ligeramente frenada por un fleje elástico que roza con el borde de la pieza de bisagra.

2.- Unos perfeccionamientos en los cierres de los bolsos para señora.

Todo tal y conforme a la presente memoria descriptiva que consta de tres hojas foliadas escritas por una cara y una hojancon dibujos.

Barcelona, 10 de enero de 1945.

VIRGILIO ESPARZA FERNÁNDEZ,  
P.a.

IGNACIO DE OTTO  
P.P.






Fig. I

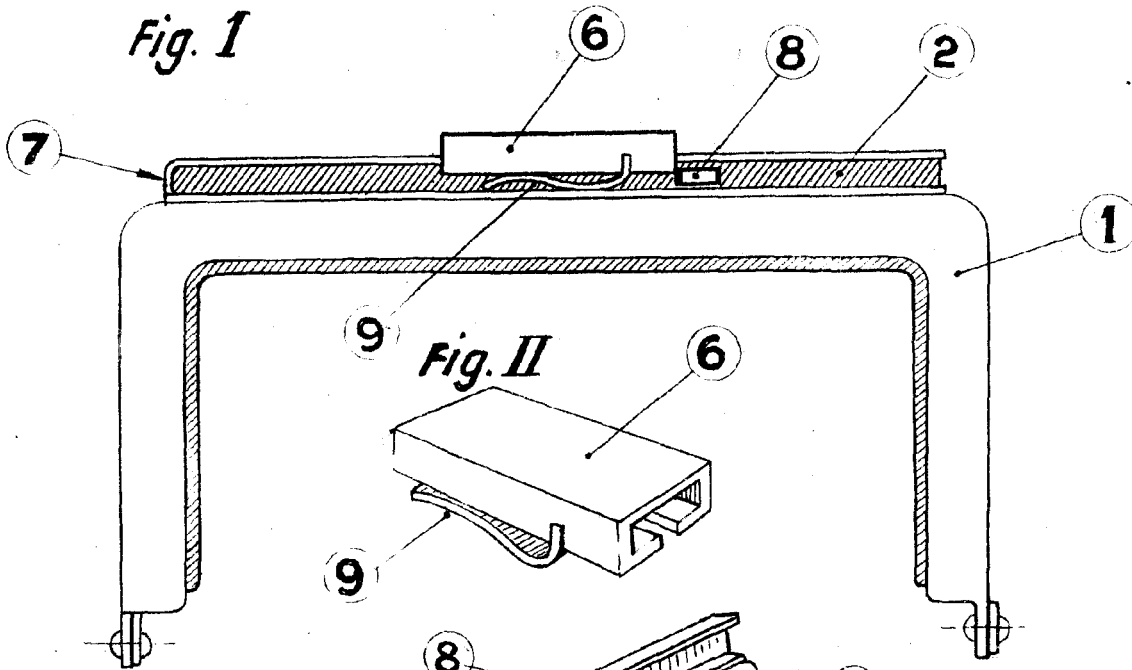


Fig. II

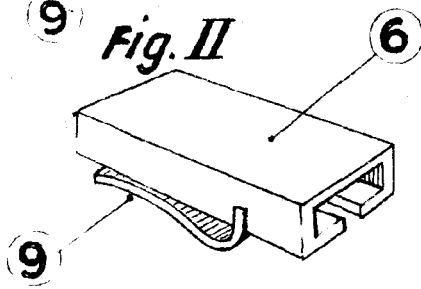
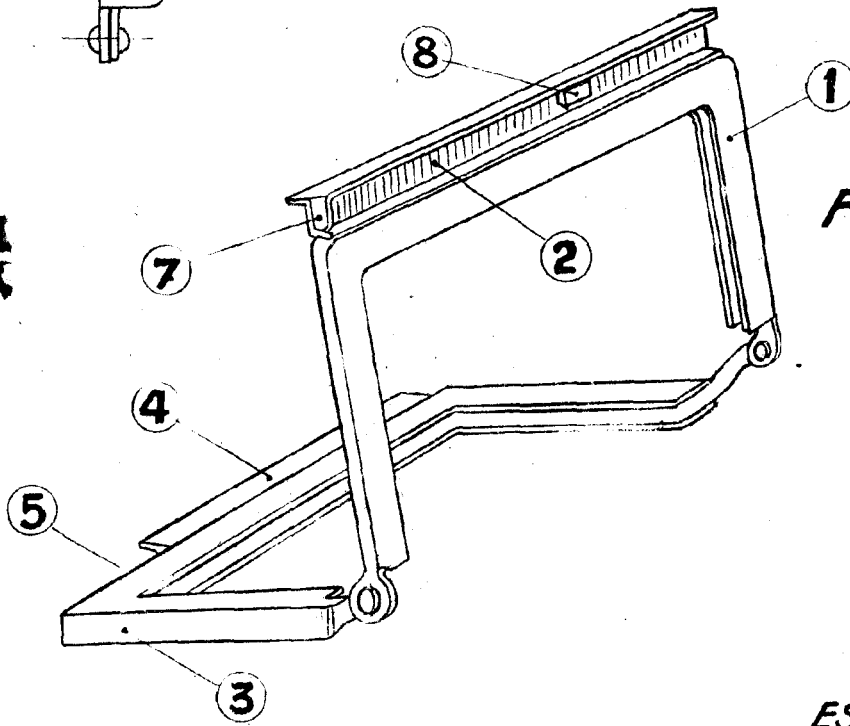


Fig. III



ESCALA VARIABLE

Fig. IV

