



11896

11896

1 MEMORIA DESCRIPTIVA.

que se acompaña, a la solicitud de un

5 MODELO DE UTILIDAD.

POR

VEINTE AÑOS.

DE

10

ESPAÑA.


A favor de Dn. PEDRO RABILLA LAGUILLO, residen-
te en ESPAÑA, por "UNA CERRADURA DE SEGURIDAD CON-
15 TRA HEBO".

~~*~*~*~*~*~*~*~*

El Modelo de Utilidad, objeto del presente re-
gistro, representa un paso muy importante en la in-
dustria a que se refiere, por constituir una novedad
20 práctica y útil, y ser un complemento obligado, al
SAGRARIO BLINDADO CONTRA FUEGO Y ROBO, que ya ha
sido objeto de solicitud de registro, a nombre del
mismo solicitante.

Otra de sus ventajas, además es que puede uti-
lizar para aplicar a cualquier clase de cajas
25

11896



fuertes.

Se reivindica la propiedad y novedad del presente Modelo de Utilidad, de acuerdo con las prescripciones del Estatuto vigente de Propiedad Industrial, de 26 de Julio de 1.929, texto refundido, publicado el 30 de Abril de 1.930.

DESCRIPCION.

55 LA CERRADURA DE SEGURIDAD CONTRA ROBO, para SACRARIO BLINDADO CONTRA FUEGO Y ROBO, irá acoplado, según indica la figura 1, al borde lateral de la puerta del sagrario, de forma que al correr el cierre "G" por medio del mecanismo de la misma, se
60 acople este en la caja "G", del borde del marco.

Esta pieza de cierre "G", llevará en su parte superior un cajetín "p", para la entrada en él de una pieza de su misma forma eí, de modo, que sin
45 levantar esta pieza no se pueda descorrer el cerrojo.

El pistón para levantar esta pieza, irá oculto entre las molduras del marco, y en este, estriba la seguridad del cierre de la puerta del sagrario.

50 En la pieza "B" que se sujeta a la tapa "T", por medio de dos tornillos "rr", entra la llave "A" por el orificio central, colocándose su extremidad en forma de prisma en el orificio de la pieza "D", que va colocada en el interior de la primera.

55 Al girar la llave, gira la pieza "D", girando con ella los dos pistones "pp", que hacen correr el cerrojo "G", pues al mismo tiempo que giran lo



hacen sobre los tetones de este, dándoles movimiento, asimismo y para ajuste del cerrojo "G", lleva un muelle "M", con una caña que entra en las ranuras de aquel.

REIVINDICACIONES.

Se reivindica como objeto del presente Modelo de Utilidad, lo siguiente:

1ª.- Por "UNA CERRADURA DE SEGURIDAD CONTRA ROBO", para aplicar a sagrario blindado contra fuego y robo, consistente en una pieza de acero que se acopla al borde lateral de la puerta del sagrario, y que encaja en el borde del marco.

2ª.- Por "UNA CERRADURA DE SEGURIDAD CONTRA ROBO", según reivindicación primera, que lleva en su parte superior un cajetín para la entrada en él, de una pieza de su misma forma, con objeto de que sin levantar esta pieza, no se pueda descorrer el cerrojo.

3ª.- Por "UNA CERRADURA DE SEGURIDAD CONTRA ROBO", para sagrario blindado, según reivindicaciones anteriores, que se caracteriza porque el pistón para levantar la pieza de cierre "G", va oculto entre las molduras del marco y en este estriba la seguridad del cierre de la puerta del sagrario.

4ª.- Por "UNA CERRADURA DE SEGURIDAD CONTRA ROBO".

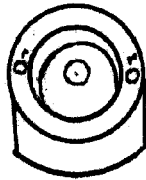
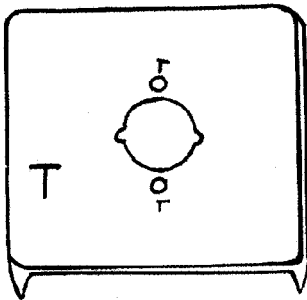
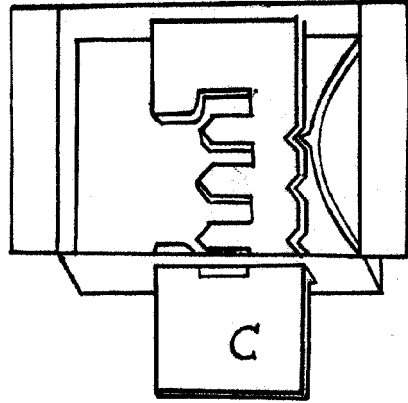
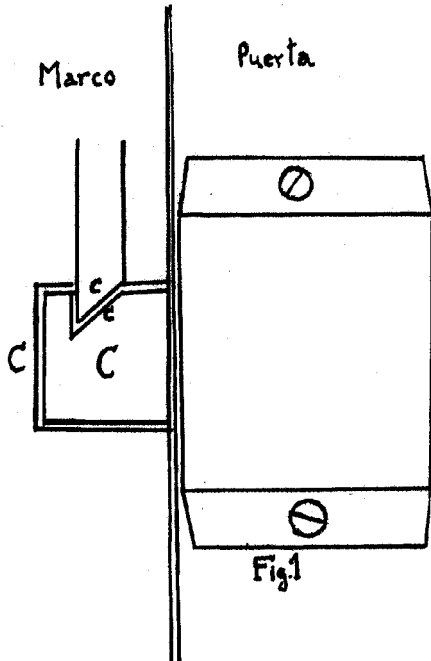
Consta la presente Memoria Descriptiva, de tres hojas foliadas y mecanografiadas por una sola cara y de tres planos que se acompañan.

Madrid a, 28 ACO 1945

JOSE QUIZ-GRANADOS SANCHEZ
P.P. *[Signature]*

Pedro Rasilla Lagillo

11896



Escala variable

Madrid 28 de Agos. 1945

JOSÉ RUIZ-GRANADOS SANCHEZ

Rasilla