

11613



M O D E L O
D E
U T I L I D A D

para "UNA PLANTILLA PROTECTORA CONTRA CORTES QUE CONTRIBUYE A LA IGUALACION DEL AFEITADO DE LA PATILLA", a favor de Don Francisco Freixas Vergne, de nacionalidad española, domiciliado en Barcelona.

- . -

MEMORIA DESCRIPTIVA

El presente modelo de utilidad se refiere a una plantilla protectora contra cortes que contribuye a la igualación del afeitado de la patilla.

5. La doble misión del modelo que se describe está caracterizada por ser una pieza metálica o nó, de forma adecuada para ser colocada en el arranque superior del pabellón de la oreja, quedando aplicada contra el cabello que forma la patilla y, además, constituyendo un límite protector del trago u opérculo movable del oído, situado delante del orificio auditivo que, por su disposición saliente, está siempre expuesto a recibir los cortes que, por descuido, en la aplicación o dirección de la navaja de afeitar llegan hasta él.

10. La pieza metálica o nó, se dispone en posición corregible a voluntad, en un soporte especial de fácil fijación, sea alrededor de la oreja respectiva, sea sostenida por un arco de

11613



alambre sobre la cabeza, sea en un dispositivo similar a unas gafas, de cuyas ramas cuelga dicha pieza, u otro similar.

5. La pieza, una vez colocada a cada lado de la cara, en su sitio correspondiente y graduada su posición a voluntad, de igual manera en una y otra parte, permitirá con seguridad y sencillez hacerse las patillas por propio afeitado, evitando los cortes por descuido en las partes de la oreja, tan sensibles y vasculares que manan sangre en abundancia al menor rasguño.

10. Para facilitar la explicación, se acompaña a la presente memoria una lámina de dibujos, en la cual se ha representado un caso de ejecución que se cita a título de ejemplo.

En el dibujo:

15. la figura 1ª indica, esquemáticamente, en vista lateral (I), el aparato en cuestión; en (II) manifiesta el corte por A-B; en (III) el corte por C-D de dicha pieza;

la figura 2ª indica un ejemplo de aplicación de una pieza protectora, sostenida por un montaje fijo a la oreja; y

20. la figura 3ª, en (I) manifiesta un montaje de suspensión sobre la cabeza; en (II) se indica un montaje a base de una sencilla armadura a manera de gafas.

25. Consiste el modelo en un juego de placas de forma simétrica, del que solamente se representa una de ellas en la figura 1ª, constituida por un tramo sencillo horizontal -1-, de forma sensiblemente afilada hacia abajo (II), y una prolongación vertical -2-, de superficie ligeramente cóncava longitudinalmente (III), para presentar una elevación -3- de protección de la oreja.

30. Cada placa o aparato se suspende en forma desplazable o corrediza, de unos sustentáculos tales como -4-5- de la figura 2ª, por los que se puede deslizar para cambiar de altura.

11613



1945

La suspensión se puede hacer de varias maneras, según arcos flexibles y tensos, tal como en la figura 2ª, o por puentes de alambre u otro material, fig. 3ª (I), o por armadura de gafas simplificadas, fig. 3ª (II), o de otra suerte.

5.

La utilización es como sigue:

Se coloca el aparato a cada lado de la cara, en el sitio indicado, como la fig. 2ª, aplicado a la oreja respectiva, con lo cual el borde de la parte -1-, queda limitando al pelo de la patilla, según una línea a-b, de cuya línea hacia arriba no puede pasar el corte de la navaja o máquina de afeitar; resultando, por esta causa, la patilla del lado derecho exactamente igual en altura y corte a la del izquierdo, quedando además defendida la oreja contra descuidos o prisas en el afeitado.

10.

El modelo, dentro de su esencialidad, puede ser llevado

15.

a la práctica en otras variaciones, a las cuales alcanzará igualmente la protección que se recaba. Podrá, pues, ser construido en cualquier forma y tamaño, utilizando para su fabricación los materiales más adecuados, haciendo el montaje corregido según los medios mecánicos más convenientes y la suspensión que reuna mejores condiciones para su aplicación: por entrar todo dentro del espíritu de las reivindicaciones.

20.

NOTA

Descrito el objeto y utilidad de la invención, lo que se declara como no divulgado ni practicado en España, comprende las siguientes reivindicaciones:

25.

1ª.- Una plantilla protectora contra cortes que contri-

11613



buye a la igualación del afeitado de la patilla, caracterizada esencialmente por estar constituida por una placa protectora que se coloca cercana al arranque superior de cada oreja, y consta de un tramo horizontal, delgado y estrecho, de borde fino y rectilíneo y un tramo vertical, de sección algo cóncava, en sentido vertical, a fin de dejar un borde levantado cerca de la oreja o protección similar, para defenderla contra cortes de la navaja u hoja; siendo su aplicación facilitada por la disposición corrediza, y corregible a voluntad, en sus sustentáculos, lo que permite limitar la zona de aplicación del corte de la navaja de afeitar o máquina, para dejar las dos patillas cortadas idénticamente.

5.
10.
15.
20.

2ª.- Una plantilla según la anterior reivindicación, en la que los sustentáculos de suspensión se organizan por muy diversos medios, según la comodidad o variedad que se le quiera dotar; así, pues, puede estar fija por medios elásticos a cada oreja, o suspendida por un soporte común, que abarca ambos lados de la cara pasando sobre la cabeza, o bien sobre una especie de armadura de gafas o dispositivos similares, conducentes al mismo fin, que es colocar a ambos lados de la cara, en la zona de la patilla, sendos aparatos simétricos a los fines definidos por la invención.

25.

3ª.- Una plantilla protectora contra cortes que contribuye a la igualación del afeitado de la patilla.

25.

Según se describe y reivindica en la presente memoria descriptiva, que consta de cuatro hojas, foliadas y escritas a máquina por una sola cara, acompañadas de una lámina de dibujos.

Madrid, a 30 de Mayo de 1945.

FRANCISCO FREIXAS VERGNE.

p.a.

11613

Fig. 1^o

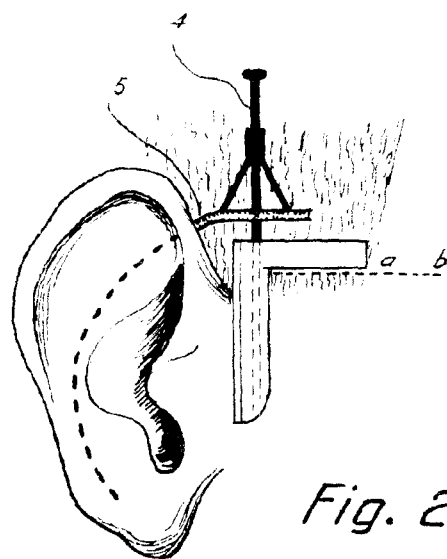
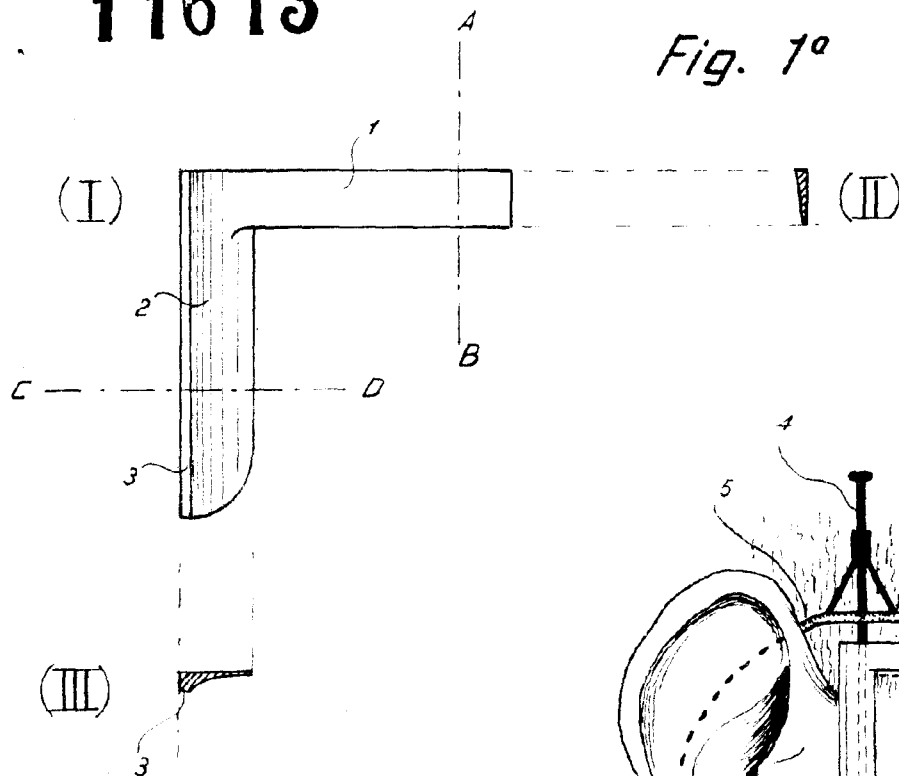
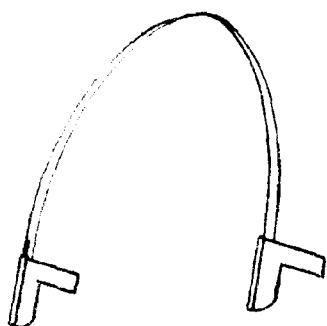
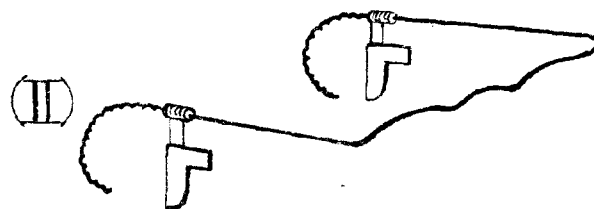


Fig. 2^o



(I)

Fig. 3^o



(II)

MADRID, 30 MAYO 1945.

Jaime Isern

pp.