

11444



M O D E L O  
D E  
U T I L I D A D

para " UN ESTUCHE MUESTRARIO PARA ENVASES DE HOJAS DE AFEITAR",  
a favor de Don Juan VOLLMER Y THIEL, domiciliado en IRÚN.-

=== . ===

MEMORIA DESCRIPTIVA

El presente modelo de utilidad se refiere a un estuche muestrario para envases de hojas de afeitar.

5 La característica del modelo que se describe, consiste en que, el mencionado estuche, encierra mediante un adecuado plegamiento, una serie de envases de hojas de afeitar, los cuales están sostenidos en forma adosada a la parte interna del material que forma el estuche y que, al ser desplegado éste, quedan en exposición muy decorativa, siendo en todo momento fácil retirar cualquiera de ellos para su venta.

10 Para facilitar la explicación se acompaña a la presente memoria una lámina de dibujos en la cual se ha representado un caso de ejecución que se cita a título de ejemplo.

En el dibujo, la fig. 1ª representa el estuche desplegado.

15 La fig. 2ª manifiesta el mencionado estuche plegada encerrando los envases de las hojas de afeitar.

11444



La fig. 3 es la representación en perspectiva del envase de hojas de afeitar en su organización especial para este estuche.

5 La fig. 4 manifiesta en (I) las lengüetas del estuche para sujetar los envases de hojas, y en (II) indica como se sujetan estos envases en las referidas lengüetas.

Consiste este modelo en una lámina 1, recortada adecuadamente y dotada de las líneas de dobléz 2,3,4,5, así como de una ranura 6 para que en ella encaje el apéndice 7.

10 En los espacios resultantes entre las líneas de plegadura citadas están practicadas las lengüetas 8 y 9 en posición encontrada, siendo las 8 iguales entre sí, pero de mas longitud que las 9, a los fines de facilitar la colocación de los envases de hojas fig. 1ª y 4ª .

15 Los envases de las hojas son estuches cerrados, los cuales poseen en el reverso una ranura para encajar en las lengüetas 8 y 9.

20 Estos envases son todos iguales y en la fig. 3ª se representa uno de ellos en proyecciones diédricas. Este envase 10 es una caja formada por dobladuras de una lámina de cartulina, de manera que resulta totalmente cerrada después de tener en su interior las hojas de afeitar. En el reverso tiene la ranura 11 transversal, para encajarla en las lengüetas. A los lados de esta ranura están iniciados unos cortes no visibles en la figura, que tienen por objeto facilitar la rotura de la cabeza del  
25 envase a partir de la ranura, para poder extraer las hojas.

La manera de emplear este modelo es como sigue:

30 En las lengüetas 8 o mas largas se acondicionan todos los envases de hojas del mismo lado, resultado de arriba a abajo lle- no al lado izquierdo de la fig. 1ª según se indica en A de la fig.

11444



5 4<sup>a</sup>. Seguidamente se colocan los envases B en el lado derecho, lo que resulta fácil, pues la pestaña 9 es menor en longitud que la 8. La excentricidad de la ranura 11 del envase, permite la colocación de éste indistintamente en uno y otro lado resultando siempre en posición directa el nombre o dibujo del mismo.

Finalmente, el estuche se forma, plegando por las dobles citadas, la cartulina 1 con lo cual afectará la forma de la fig. 2<sup>a</sup>, introduciendo la lengüeta o apéndice 7 en la ranura 6 donde se precinta.

10 El apéndice 7 tiene un orificio u otro medio de sustentación que facilita colgar el estuche desplegado, para efectos de muestrario.


15 El modelo dentro de su esencialidad puede ser llevado a la práctica en otras variaciones a las cuales alcanzará igualmente la protección que se recaba. Podrá pues ser construido en cualquier forma y tamaño utilizando para su fabricación los materiales mas adecuados por entrar todo dentro del espíritu de las reivindicaciones.

N O T A

20 Descrito el objeto y utilidad de la invención, lo que se declara no divulgado ni practicado en España comprende las siguientes reivindicaciones:

25 1.- Un estuche muestrario para envases de hojas de afeitar, caracterizado esencialmente, por estar constituido por un elemento laminar de cartulina o materia similar recortado según un rectángulo, dotado de líneas de doblez transversales relativamente próximas que constituyen dos parejas por lo menos, dejando estas parejas entre sí espacios iguales dotados de una serie de lengüetas transversales en las que las lengüetas de un lado son de mas longitud que las del opuesto, estando unas y otras lengüetas  
30 en posición simétrica hacia el centro de la lámina, a los fines

11444



de que, cuando se encajan en ellas los envases de las hojas y se pliega la lámina, no pueden estos envases salir individualmente al exterior, sino que resulten perfectamente protegidos como si se tratase de un recipiente completamente cerrado.

5            2.- Un estuche muestrario según la anterior reivindicación en el cual una de sus cabeceras presenta un apéndice dotado de agujero o medio de sustentación, cuyo apéndice sirve para efectuar el encaje de cierre.

10           3.- Un envase muestrario según la reivindicación 2ª en el cual para el cierre del mismo va practicada una ranura en una de los pliegues o dobleces indicadas en la reivindicación 1ª.

15           4.- Un envase muestrario según viene reivindicándose en el que los estuches de las hojas de afeitar están formados por un pequeño envase cerrado, conteniendo las mencionadas hojas, con la particularidad de que, este envase, lleva practicada en su reverso, en sentido transversal y excéntrico, una ranura, que sirve para encajar en las lengüetas de la lámina del estuche.

5.- Un estuche muestrario para envases de hojas de afeitar.

La presente memoria consta de cuatro hojas foliadas y mecanografiadas por una sola cara.

Madrid, a 23 de Abril de 1945

JUAN VOLLMER Y THIEL.

p.a.

JAIMÉ ISERN MIRALLES  
P. P.

11444



Fig. 1

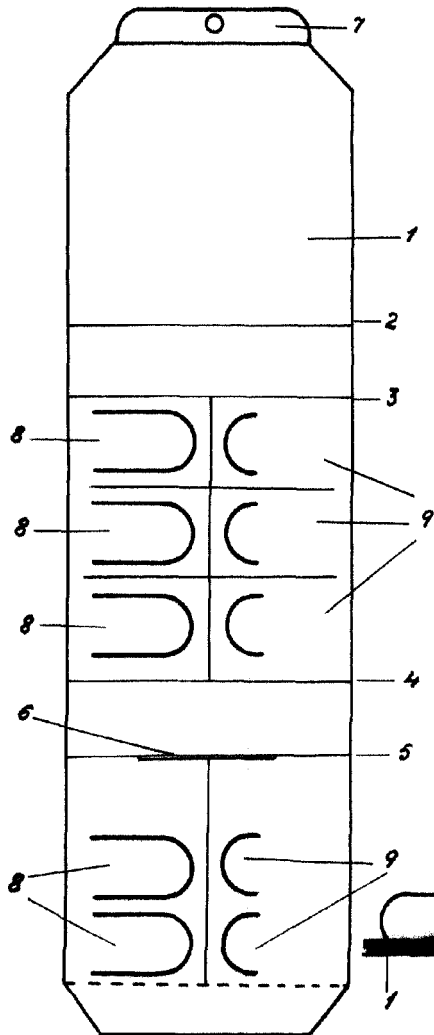


Fig. 2

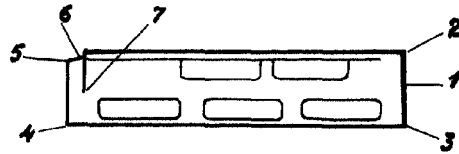


Fig. 3

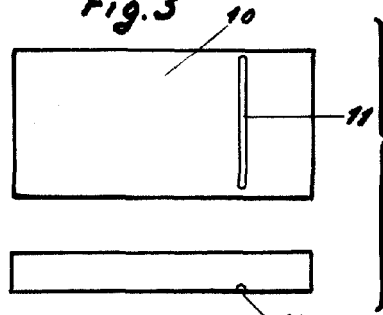
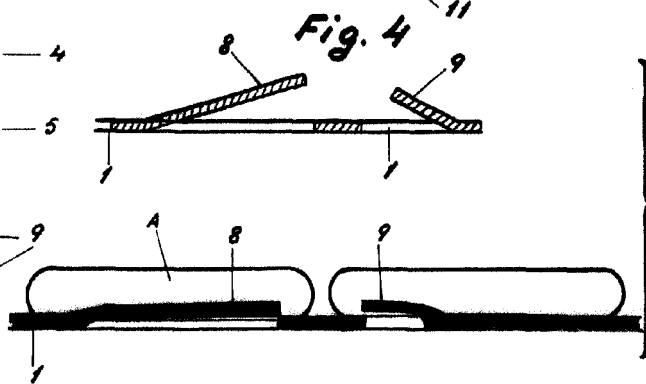


Fig. 4



MADRID a 23 ABRIL 1945

JAIME ISERN

R.P.