

31

11383

MODELO  
DE  
UTILIDAD

para "UNA LUPA-ESTUCHE ESPECIAL", a favor de Don Joaquín Cerróns Pascual, de nacionalidad española, domiciliado en Barcelona.

- . -

MEMORIA DESCRIPTIVA

El presente modelo de utilidad se refiere a una lupa-estuche especial.

Se caracteriza este modelo por la formación de un estuche a base de resina sintética moldeada, o productos similares, bakelita, vidrio artificial o similares, en cuya organización se aprecia la particularidad de dotar, a la separación entre las caras laterales del cuerpo del estuche, de un fondo que limita el desplazamiento de la lupa en un sentido, facilitando en cambio la apertura por el lado opuesto, sucediendo que al estar encajada la lupa, resulta el estuche totalmente cerrado (parte por la presencia del fondo y parte por el borde del soporte de la lupa); llevando dicha lupa, para su unión con el fondo, una pequeña pestaña para poderla levantar.

Para facilitar la explicación, se acompaña a la presente memoria una lámina de dibujos, en la cual se ha representado

31 M



11383

un caso de ejecución que se cita a título de ejemplo.

En el dibujo:

la figura 1ª representa, en vista lateral y frontal (I), el cuerpo del estuche, estando la vista lateral seccionada longitudinalmente;

5.

la figura 2ª indica, en análoga representación, el soporte de la lente o lupa; y

la figura 3ª manifiesta el conjunto armado.

10.

Consiste el modelo en un cuerpo de estuche -1-, dotado de dos paredes paralelas -2- -3-, entre las cuales, sirviendo de fondo, está la placa -4-, que puede estar formando cuerpo con las mismas, o ser postiza. Esta placa está en bisel a, en la parte correspondiente al eje de giro -5-, para hacer de tope límite de apertura, y en la parte opuesta presenta también una ligera disminución b de espesor, para el buen acondicionamiento del soporte de la lupa.

15.

El soporte de la lupa es un marco circular -6-, donde encaja el cristal como es conocido en estos aparatos ópticos. El contorno exterior de este soporte presenta la pestaña -7-, en pequeño saliente para facilitar la manipulación, adaptándose en todo a la forma del estuche.

20.

El conjunto armado se indica en la figura 3ª, en donde se aprecia la coincidencia del soporte, no sólo con las paredes laterales del cuerpo, sino con el borde abierto de ellas, para formar así un cierre completo por esta parte superior -8-, estando la inferior naturalmente cerrada por el fondo -4-.

25.

La pestaña saliente -7- queda con una ligera elevación destacada, que permite su fácil manejo.

30.

La apertura de la lupa se efectúa actuando en esta pestaña, en sentido de elevación, la cual se puede llevar hasta

31 MAR.



11383

que haga tope con el bisel de la placa -4- cercano el eje de giro.

5; El modelo, dentro de su esencialidad, puede llevarse a cabo en otras variaciones, a las cuales alcanzará igualmente la protección que se recaba. Podrá, pues, ser construido en cualquier forma y tamaño, utilizando para su fabricación los materiales más adecuados en composición y colorido; por entrar todo dentro del espíritu de las reivindicaciones.

NOTA

10. Descrito el objeto y utilidad de la invención, lo que se declara como no divulgado ni practicado en España, comprende las siguientes reivindicaciones:

15. 1.- Una lupa-estuche especial, caracterizada esencialmente por estar compuesta de un cuerpo construido a base de resina sintética, bakelita, vidrio artificial o cualquier otra materia plástica moldeable, estando formada por dos paredes laterales, y un fondo que cierra lateralmente la mitad del contorno o espacio entre dichas paredes, teniendo este fondo un biselado cercano al eje de giro que hace tope al movimiento de apertura del soporte de la lupa.

20. 2.- Una lupa-estuche especial, según la anterior reivindicación, en el cual el soporte para la lupa, construido de análoga o diferente material, además de contener la lente en la forma corrientemente empleada en estos aparatos ópticos, tiene este soporte una configuración exterior algo excéntrica, que le permite, cuando está articulado en el eje de giro, adap-

25.

31 M



11383

tarse al fondo fijo del estuche y por la parte exterior llega a cerrar completamente el hueco o separación de los bordes de las paredes que, en esta parte, están desprovistas de fondo; resultando, en consecuencia, un conjunto cerrado por completo y sumamente protegido.

5.

3.- Una lupa-estuche especial, según las precedentes reivindicaciones, en la que el exterior del soporte de la lupa, en la parte que hace tope con el límite del fondo (opuesto al eje de giro) tiene una pestaña, en pequeño relieve, para poder levantar fácilmente el soporte de lupa.

10.

4.- Una lupa-estuche especial.

Según se describe y reivindica en la presente memoria descriptiva, que consta de cuatro hojas, foliadas y escritas a máquina por una sola cara, acompañadas de una lámina de dibujos.

Madrid, a 31 de marzo de 1945.

JOAQUIN CORRONS PASCUAL.

p.a.

Fig. 1

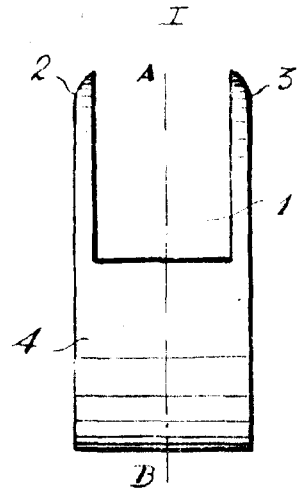
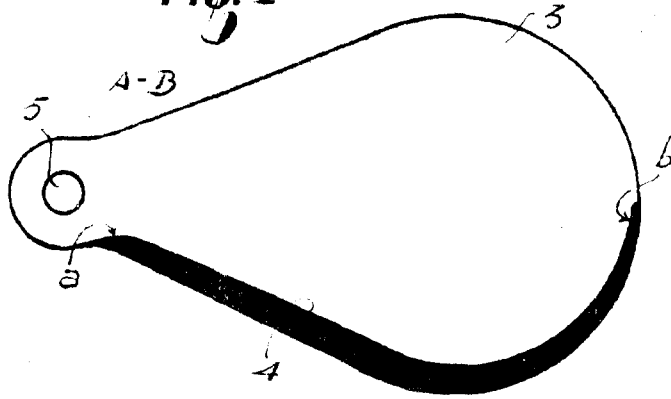


Fig. 2

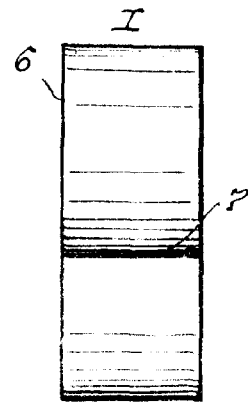
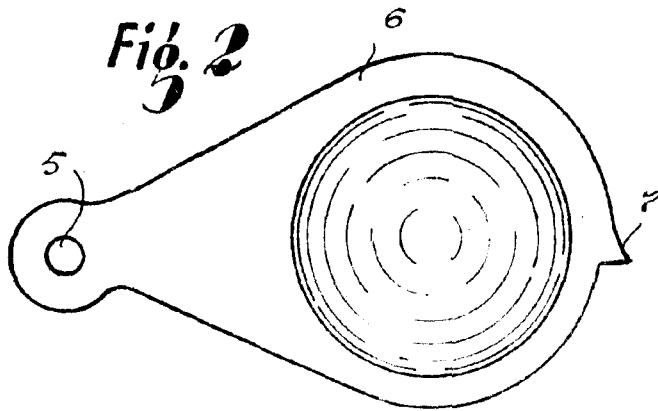
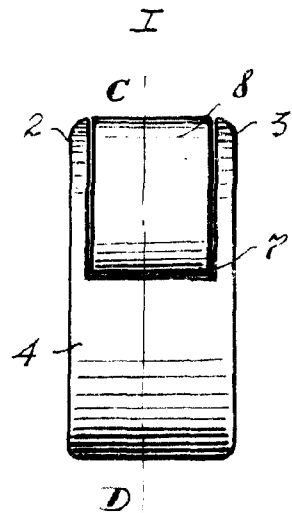
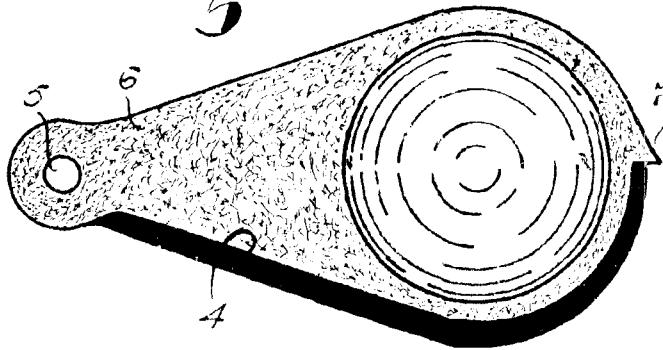


Fig. 3



MADRID, 31 MARZO 1945.

Joaquín Igea

p.p.

Uman