

11242



MODELO DE UTILIDAD

por 20 años

a favor de D. IGNACIO PLAZA SANCHEZ-BRETAÑO, de nacionalidad española, residente en Madrid, calle de San Simón, 3.
por "UN CIERRE CON DISPOSITIVO ELASTICO PROPIO PARA CARTERAS Y AGENDAS DE BOLSILLO, PEQUEÑAS ENCUADERNACIONES U OBJETOS SIMILARES". -----

MEMORIA DESCRIPTIVA

5 Son conocidos diferentes clases de cierres propios para carteras y agendas de bolsillos, encuadernaciones pequeñas, tapas protectoras para carpetas, etc., pero la mayoría de los conocidos hasta la fecha adolecen de diversos inconvenientes, destacando entre ellos, la dificultad en el manejo del cierre, especialmente cuando es cuestión de actuar, en el objeto portador del mismo, con rapidez, bien sea para hacer una anotación en la agenda, o para in-



roducir o sacar, en ó de la misma, algún documento, papel, tarjeta, etc.

Con el cierre objeto del presente modelo de utilidad no sólo queda solventado tal inconveniente, sino que además, se presenta un cierre práctico, de seguridad y que permite ser actuado con rapidez.

Consiste el cierre de referencia en una pieza, de material apropiado, alargada y doblada en forma de "U", con un brazo largo que penetra entre o en el interior de una de las tapas, y un brazo corto que es el que actúa de abrazadera; presentando el brazo largo, y en lugar próximo a su extremo libre, una ranura en la que va ajustada, por cosido o de otra forma apropiada, un trozo de cinta elástica, de tejido o material que reúna tal cualidad, la cual por el otro extremo va fijada de modo conveniente entre o en el interior de la tapa.

Para la mejor comprensión del presente modelo de utilidad, y a título tan sólo de ejemplo, se acompañan los dibujos de la hoja adjunta, en los cuales se representa un caso de realización práctica del modelo.

La Figura 1 muestra la perspectiva de una agenda o carterita de bolsillo con el cierre ajustado.

La Figura 2 representa la perspectiva de una agenda o carterita de bolsillo, en posición de abierta.

La Figura 3 muestra la agenda o carterita, medio abier-



ta, con el cierre saliente en el momento de actuación.

La Figura 4 muestra una vista lateral de la chapa o placa que constituye el tirador del cierre.

La Figura 5 muestra una vista en perspectiva de la chapa o placa representada en la figura anterior.

5 La carterita o agenda -1- va provista de un cierre constituida por una pieza -2- en forma de "U" con uno de sus brazos mucho mas largo que el otro, atuando dicha pieza -2- como tirador del cierre. El brazo largo va in-
10 troducido entre el cuerpo de la tapa posterior de la cartera o agenda por una abertura practicada en el canto de dicha tapa.

La pieza -2- lleva acoplada una cinta elástica -3-, que sujeta convenientemente entre la tapa posterior en lugar próximo al lomo de la cartera-agenda, bien sea por
15 cosido u otra forma conveniente, por el otro extremo va sujeta o cosida a la pieza -2-, a cuyo objeto ésta presenta, en su brazo mas largo, una abertura -4- en lugar próximo al extremo que penetra entre la tapa .

20 En los dibujos se representa asimismo, para mayor claridad del lugar donde puede ir colocado el cierre, el porta-lápiz -5-.

Como se comprenderá, el cierre en su posición normal de descanso, queda sujeto o dispuesto de forma que el bra-
25 zo largo de la pieza -2- queda totalmente en el interior de la tapa, tal como se indica en las Figs. 1 y 2, con lo



cual el brazo corto del mismo, que actúa de abrazadera, presiona o abraza también a la tapa superior o delantera; bastando solamente tirar ligeramente con los dedos de la pieza -2- para que ésta sobresalga al exterior, tal como se indica, aunque de modo exagerado, en la Fig. 3; dejando de tirar o retener a la pieza -2-, ésta, por la acción de la cinta elástica -3-, volverá a su lugar normal.

Se comprenderá, que la pieza -2- puede ser de cualquier material, tal como plancha de metal, pasta aislante, cartón adecuado u otro cualquiera conveniente, mientras reúna las condiciones apropiadas. Igualmente la cinta elástica -3- puede estar constituida por un trozo de tejido o cinta de goma, que reúna las condiciones de elasticidad.

Por último, será variable, todo cuanto no altere, cambie o modifique la esencia del cierre objeto del presente modelo de utilidad.

N O T A

Se reivindica como objeto del presente modelo de utilidad:

1.- Un cierre con dispositivo elástico propio para carteras y agendas de bolsillo, pequeñas encuadernaciones u objetos similares, caracterizado esencialmente por estar constituido por una pieza de metal u otro material apropiado, alargada y doblada en forma de "U", con un brazo largo que penetra, entre o en el interior, de una de las tapas,



y un brazo corto que es el que actúa de abrazadera; presentando el brazo largo, y en lugar próximo a su extremo libre, una ranura, en la cual va ajustada, por cosido u otra forma apropiada, un trozo de cinta elástica que por el otro extremo va fijada, de modo conveniente, entre o en el interior de la tapa, y todo ello de tal modo, que tirando ligeramente del cierre propiamente dicho, simplemente con los dedos, sobresaldrá al exterior, permitiendo abrir la cartera o agenda para hacer de ella el uso necesario, siendo suficiente soltar el cierre para que éste vuelva a su posición normal por la acción de la cinta elástica; llevando la tapa, en donde va dispuesto el cierre, una abertura practicada en el canto de la misma, para la libre acción de dicho cierre.

15 2.- UN CIERRE CON DISPOSITIVO ELASTICO PROPIO PARA CARTERAS Y AGENDAS DE BOLSILLO, PEQUEÑAS ENCUADERNACIONES U OBJETOS SIMILARES.

Consta la presente memoria descriptiva de cinco hojas, foliadas, mecanografiadas y escritas por una sola cara acompañada de una hoja de dibujos.

Madrid, 28 febrero 1945.

IGNACIO PLAZA SANCHEZ-BRETAÑO
P.º A.º

11242

11242

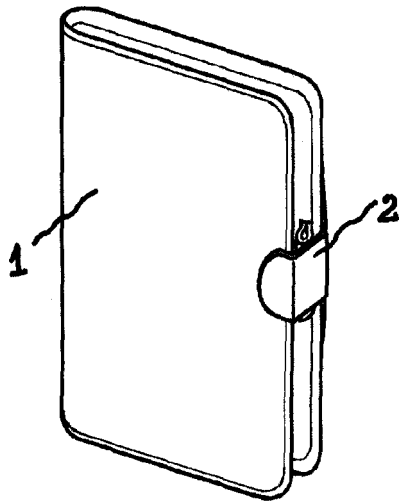


FIG. 1

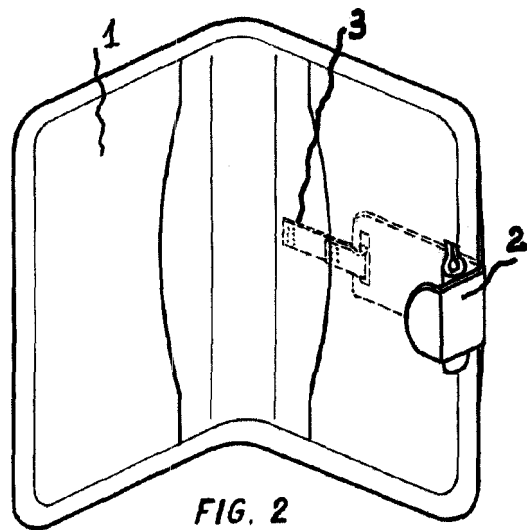


FIG. 2

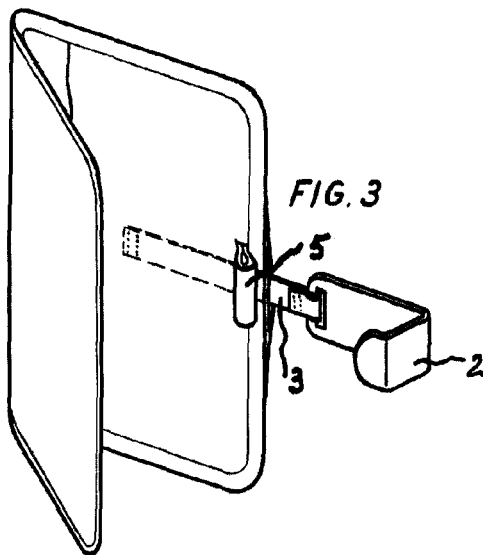


FIG. 3




FIG. 4

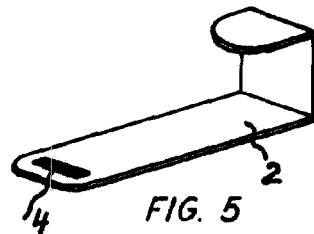


FIG. 5

MADRID, 38 DE FEBRERO DE 1945.

P.A.

Manuel de la Cruz



ESCALA VARIABLE.