



11137

MEMORIA DESCRIPTIVA

del Modelo de Utilidad, por 20 años, solicitado a favor de Don Roberto M E N E T R A Y Lançois, de nacionalidad Francesa, residente en Barcelona, por * AGUJA CAPUCHINA PARA IMPRENTA *.

Este Modelo de Utilidad se refiere a un nuevo tipo de aguja capuchina para imprenta.

Se caracteriza la aguja de que se trata por su firme sujeción una vez clavada a la par que por su suave flexibilidad en el momento de su actuación.

A continuación se describe detalladamente la aguja capuchina de que se trata con el auxilio de los dibujos de la hoja adjunta, en los que aquella se representa vista de frente en la figura 1, de lado en la figura 2, por su cara posterior en la figura 3 y por encima en la figura 4.

Comprende la aguja de que se trata una pieza que vista aquella de frente forma un travesaño superior -1- del que arrancan hacia abajo dos ramas -2- paralelas las cuales de perfil forman a modo de un gancho abierto -3- a fin de que presenten



15 su borde -3'- susceptible de aplicarse a una superficie conveniente. Además las propias ramas -2- vistas de frente en la parte correspondiente al fondo del gancho -3- y por la parte exterior de la pieza, presentan unos refundidos -4-.

El travesaño -1- se dobla en ángulo recto para determinar
20 la zona plana -5- de cuyo borde longitudinal emergen las puntas -6- que sensiblemente coinciden con las ramas -2- y del centro de la propia zona -5- arranca una tercera rama -7- que termina en una afilada punta y que vista de perfil forma una suave curvatura para pasar por entre los extremos -3'- de las ramas -2-
25 prolongándose un tanto a continuación de los mismos.

En las ramas -2- va montada una corredera formada por un travesaño -8- que por unas dobleces extremas -8'- abrazan las ramas -2- y de dicho travesaño arranca una tira -9- que pasa por detrás de la cabeza -1- y por una ventana practicada al efecto
30 en la zona -5-. En el extremo opuesto la pieza -8-9- forma un labio -10-, saliente hacia el exterior.

Constituye una de las características de la aguja capuchina de que se habla el hecho de formar parte de una misma pieza las ramas -2-, la cabeza -1-, travesaño -5- y rama o aguja -7-
35 fabricada de una lámina de acero recortada y embutida en debida forma.

Cuanto se refiera a dimensiones y formas accesorias de la aguja descrita será variable como lo será y calidad de los materiales empleados en su fabricación. Variarán igualmente las
40 máquinas, troqueles y demás útiles que se precisen para su obtención y en general en todo cuanto no altere, cambie o modifique la esencialidad del Modelo de Utilidad, descrito.



----- N O T A -----

Se reivindica como objeto de este Modelo de Utilidad:-

- 45 1ª.-Aguja capuchina para imprenta que en su esencialidad con-
siste en una pieza estampada de plancha delgada de acero
doblada en forma de U que por una parte forma dos ramas para-
lelas debidamente configuradas y por la otra rama una rama
terminada en una afilada punta formando longitudinalmente una
50 curvatura para pasar por entre las dos ramas paralelas antes
citadas.
- 2ª.-La propia aguja en la que va montada en las ramas paralelas
de la pieza detallada en la reivindicación anterior el travesaño
de una pieza corredera a modo de T invertida cuyo palo se pro-
55 longa por entre las dos citadas ramas y pasa por una ventana
practicada en el extremo de la repetida pieza, presentando ade-
más en el travesaño y coincidiendo con el palo de la T un labio
saliente hacia adelante.
- 3ª.-Aguja capuchina para imprenta.
- 60 Consta la presente memoria descriptiva de tres hojas foliadas
61 escritas por una sola cara.

Barcelona, 15 de Enero de 1945.

P. A.

JUAN LLORT

D. P. *J. Llorca*

11137

Fig.3

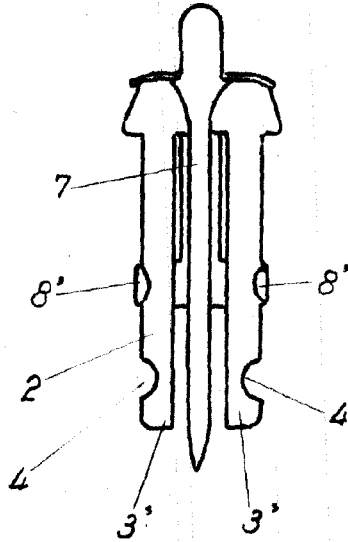


Fig.2

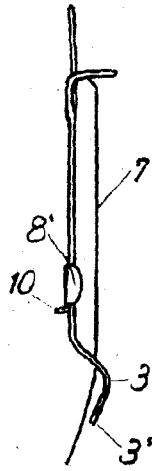


Fig. 1

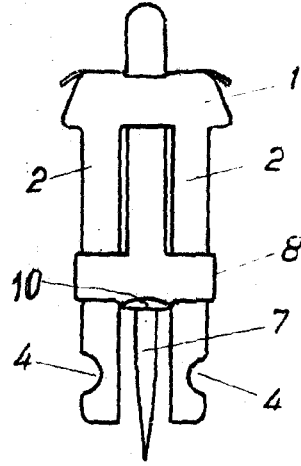
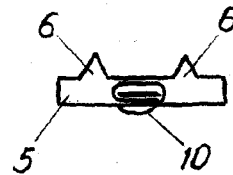


Fig.4



ESCALA VARIABLE.

BOGOTÁ 15 DE Enero DE 1945

P. A.

JUAN LLORT

D. P.

J. Attanasio