

11058

11058



MODELO DE UTILIDAD

por 20 años

por "UNA PERCHA PORTATIL COMPLETA Y PERFECCIONADA PARA
ROPA DE CABALLERO", a favor de D. José Majó Valls, de
nacionalidad española, domiciliado en Mataró.

=====

MEMORIA DESCRIPTIVA

En Inglaterra la firma Corbys Ltd. de Windsor,
ha dado a conocer una percha portátil completa y per-
feccionada para ropa de caballero, que supera mucho
a las similares ya conocidas con el nombre de Galán
de Noche. Este invento está protegido por las paten-
tes inglesas 302379 - 371337 - 377986 y la francesa

718108, pero en España es totalmente desconocido.

10. El recurrente se propone ahora producir industrialmente esta percha en nuestro país, por lo que según lo previsto en la legislación española vigente solicita que se le garantice en su propiedad y explotación exclusiva, mediante la concesión del registro por Modelo de utilidad a que se refiere la presente memoria descriptiva.

15. Dentro de los límites de las características esenciales que distinguen a la percha en cuestión, serán perfectamente variables a los efectos legales del Modelo que se solicita, los detalles accesorios y en general todo cuanto no afecte, altere, cambie o modifique la esencia de tal percha.

20. Pero para la mayor claridad de conceptos, es oportuno y forzoso referirnos para la definición de esta misma esencia, a unos dibujos concretos tales como por ejemplo, los adjuntos a esta memoria.

25. En ellos, en la figura I se representa un conjunto de la percha sin los elementos específicos que la distinguen y que sirven para colgar y alisar los pantalones. Estos elementos que se detallan en las demás figuras de la II a la VI quedan contenidos en la especie de armario o bastidor que soporta todos los demás elementos.

30. Como puede verse en esta figura I, este bastidor es rectangular, va cerrado por sus cuatro caras laterales -2-, -3-, -4- y -5- y por la de fondo -6- y queda colocado vertical sostenido por un pedestal formado por los dos largueros paralelos -7- unidos por los travesaños -8- y reforzados por los tirantes -9-, al nivel de la



35.

40. faceta o plano superior -3- y saliente por la parte posterior del bastidor se fija una bandeja -10- para guardar los pequeños objetos que se acostumbra a llevar en los bolsillos, tales como pañuelos, cartera, llaves, lápices, etc. A los lados de esta bandeja se prevén las abrazaderas -11- para colgar las corbatas. Esta bandeja se sostiene por su centro con el soporte -12- de la percha -13- propiamente dicha que sirve para colgar la americana.

45. En su parte superior central la percha -13- presenta una cavidad -19- para guardar los gemelos y alfileres.

50. En las paredes o montantes laterales del bastidor, se prevén los engastes -14- que sirven de cojinete de apoyo al eje de giro -15- figura II de las palancas -16-. Dentro de los engastes -14- se sitúan unos resortes espirales que presionan hacia afuera según -20- a dicho eje -15- pero que por la forma curvada en -17- de este eje y por lo que luego se dirá, ayudan con su tensión a dejar cerrado con cierta presión al aparejo.

55. Este eje -15- queda por detrás figura VI del tablero fijo -18- figuras IV y V del alisador, la cual se fija por los tornillos -21- a los galces -22- del bastidor.

60. El tablero -18- presenta en su parte superior central un escote -23- por el que pasa un fuerte fleje -24- que presiona hacia afuera al alisador o tensor -26- del pantalón -25-; pero como la pieza -26-, que es de corcho comprimido, está articulada con -18- por las bisagras -27- resulta que al cerrar, o sea al rebatir sobre



65.

70. -18- la parte móvil -28- del alisador, con el pantalón -25- ya amordazado por sus dobladillos inferiores -1- entre -29- y -30- la pieza -26- tenderá a subir y presionar la parte superior del pantalón dejando a este perfecta y enérgicamente tensado.

75. Por la parte inferior el tablero -18- presenta unido elásticamente con él por los flejes -35- un larguero -29- que actúa de pinza junto con el travesaño inferior -30- de la parte o tablero móvil del alisador, para retener por el dobladillo al pantalón.

80. El tablero móvil queda formado por dos tablas -28- colocadas paralelas una al lado de la otra, unidas por la parte inferior por el ya citado travesaño inferior -30-, gemelo del -29-, y por los travesaños -31- y -32-; entre ambas tablas queda un espacio libre por donde es posible examinar al pantalón tensado y corregir su posición si se ven arrugas.

85. A la altura de los engastes -14- y en sus lados exteriores, presentan estas tablas -28- las ruedecitas -34- para el apoyo y guía de deslizamiento de las palancas -16-. El conjunto de todos estos elementos, o parte móvil del alisador, se articula por su arista inferior, mediante las bisagras -33- sostenidas por los flejes elásticos -36- con el tablero fijo. Todo esto asegura una presión mutua suficiente entre los travesaños inferiores -29- y -30- para amordazar eficazmente al dobladillo del pantalón.

90. Por lo tanto se colocarán los pantalones, bien planos, sobre la parte móvil -28- se amordazan los dobladillos; se tensan los pantalones ligeramente a mano



hacia arriba, dejando la parte de la cintura colgando hacia afuera; se cierra el alisador, accionando las palancas -16- hacia abajo. Entonces la curvatura -17- del eje actua de tope para presionar al fleje -24-; con lo que la pieza superior -26- actua de plancha y tensor para el pantalón. Las palancas -16-, con la curvatura de su eje y las reacciones -20- de los resortes ocultos en -14- quedan perfectamente enclavadas

105. N O T A.

Se reivindica como objeto de este registro por Modelo de utilidad:

- 1.- Una percha portátil completa y perfeccionada para ropa de caballero, consistente en un soporte o bastidor rectangular colocado y apoyado verticalmente sobre unos largueros o piés que aseguran su completa y autónoma estabilidad, en el se apoyan y fijan la percha o colgador para la americana, los colgadores para las corbatas y una bandeja para los pequeños objetos de bolsillo. Este bastidor sirve además de marco o soporte para un colgador, con tensor y alisador, para los pantalones, formado por un conjunto plano basculante alrededor de un eje horizontal, que por la acción de unas palancas y resortes se rebate contra un tablero fijo. Este último presenta unidos elásticamente a sus bordes superior e inferior unas almohadillas o travesaños que amordazan junto con elementos del conjunto basculante al pantalón; reteniéndolo por su dobladillo y fijándolo y alisándolo hacia arriba por la parte superior del muslo; la parte de la cintura queda doblada sobre el borde superior del conjunto móvil y colgando libremente hacia afuera.



- 2.- La propia percha de la reivindicación anterior, caracterizada por el hecho de que el tablero fijo quede ajustado a un engalce previsto en la boca lateral del bastidor vertical; que su articulación con el travesaño o almohadilla superior de atirantamiento, se efectue por unas dobles bisagras de ejes separados y paralelos, y por un fleje elástico, cuya tensión obliga hacia afuera o sea contra la parte móvil a dicho travesaño; presentando el tablero fijo un escote para el paso de este fleje. También el hecho de que su articulación con el travesaño o almohadilla inferior se efectue por flejes elásticos; y que en su parte inferior se asienten otros flejes en cuyos extremos se emplazan las bisagras de articulación con el conjunto baseculante.
130. 2.- La propia percha de la reivindicación anterior, caracterizada por el hecho de que el tablero fijo quede ajustado a un engalce previsto en la boca lateral del bastidor vertical; que su articulación con el travesaño o almohadilla superior de atirantamiento, se efectue por unas dobles bisagras de ejes separados y paralelos, y por un fleje elástico, cuya tensión obliga hacia afuera o sea contra la parte móvil a dicho travesaño; presentando el tablero fijo un escote para el paso de este fleje. También el hecho de que su articulación con el travesaño o almohadilla inferior se efectue por flejes elásticos; y que en su parte inferior se asienten otros flejes en cuyos extremos se emplazan las bisagras de articulación con el conjunto baseculante.
135. 3.- La propia percha de las reivindicaciones 1 y 2, caracterizada por el hecho de que el conjunto móvil del alisador quede formado por dos tablas colocadas paralelamente de lado, con un espacio libre intermedio entre ellas para inspeccionar la correcta colocación de los pantalones en este aparejo, unidas entre sí por los necesarios travesaños y por uno, inferior y saliente por el lado interior, en el que se fijan las bisagras de soporte elástico previstas en la anterior. Este conjunto presenta a cada lado unas ruedecitas para el apoyo y guía de deslizamiento de las palancas de accionamiento.
140. 3.- La propia percha de las reivindicaciones 1 y 2, caracterizada por el hecho de que el conjunto móvil del alisador quede formado por dos tablas colocadas paralelamente de lado, con un espacio libre intermedio entre ellas para inspeccionar la correcta colocación de los pantalones en este aparejo, unidas entre sí por los necesarios travesaños y por uno, inferior y saliente por el lado interior, en el que se fijan las bisagras de soporte elástico previstas en la anterior. Este conjunto presenta a cada lado unas ruedecitas para el apoyo y guía de deslizamiento de las palancas de accionamiento.
145. 4.- La propia percha de las reivindicaciones 1 a 3, caracterizada por el hecho de que las palancas de accionamiento queden formadas por una pieza tubular simétrica en forma de V con sus brazos acodados, con una curva en su parte central de unión que sirve de eje de giro centra-
150. 4.- La propia percha de las reivindicaciones 1 a 3, caracterizada por el hecho de que las palancas de accionamiento queden formadas por una pieza tubular simétrica en forma de V con sus brazos acodados, con una curva en su parte central de unión que sirve de eje de giro centra-
155. 4.- La propia percha de las reivindicaciones 1 a 3, caracterizada por el hecho de que las palancas de accionamiento queden formadas por una pieza tubular simétrica en forma de V con sus brazos acodados, con una curva en su parte central de unión que sirve de eje de giro centra-



da con el fleje de tensión de la almohadilla superior. Esta pieza tubular va dispuesta en forma que al cerrar el aparejo presione al indicado fleje aumentando su tensión. Asimismo, el hecho de que estas palancas se situen apoyadas en unos engastes previstos en los montantes verticales del bastidor y en los rodillos del elemento móvil, situando a su parte central o eje, por detrás del tablero fijo, y entre éste y el tablero de fondo con que cubre posteriormente al bastidor.

165. 5.- La propia percha de las reivindicaciones 1 a 4, caracterizada por el hecho de que en la parte central del colgador de la americana se prevea una cavidad para guardar los gemelos y alfileres de corbata.

170. Sean cuales fueren las circunstancias que concurren con la esencialidad del Modelo de utilidad definido en las anteriores reivindicaciones, cual objeto es:

6.- "UNA PERCHA PORTATIL COMPLETA Y PERFECCIONADA PARA ROPA DE CABALLERO".

175. Consta la presente memoria de siete hojas foliadas, mecanografiadas por una sola cara y de los dibujos unidos a la misma.

Barcelona quince de diciembre de mil novecientos cuarenta y cuatro.

P. A. de D. José Majó Valls

L. DURAN
P. P.



11058

Hija única

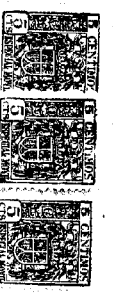


FIG. I

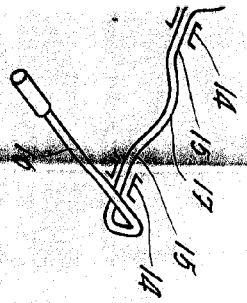


FIG. II

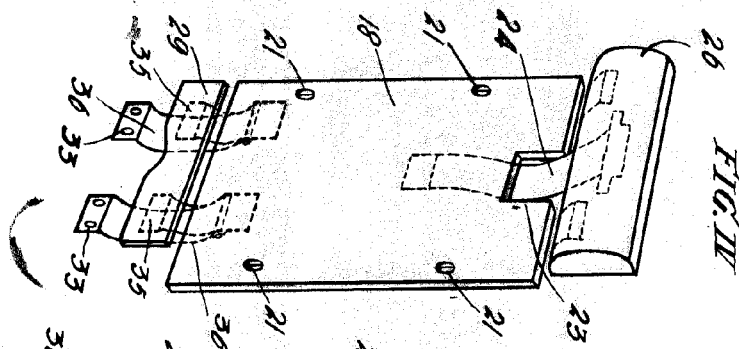


FIG. III

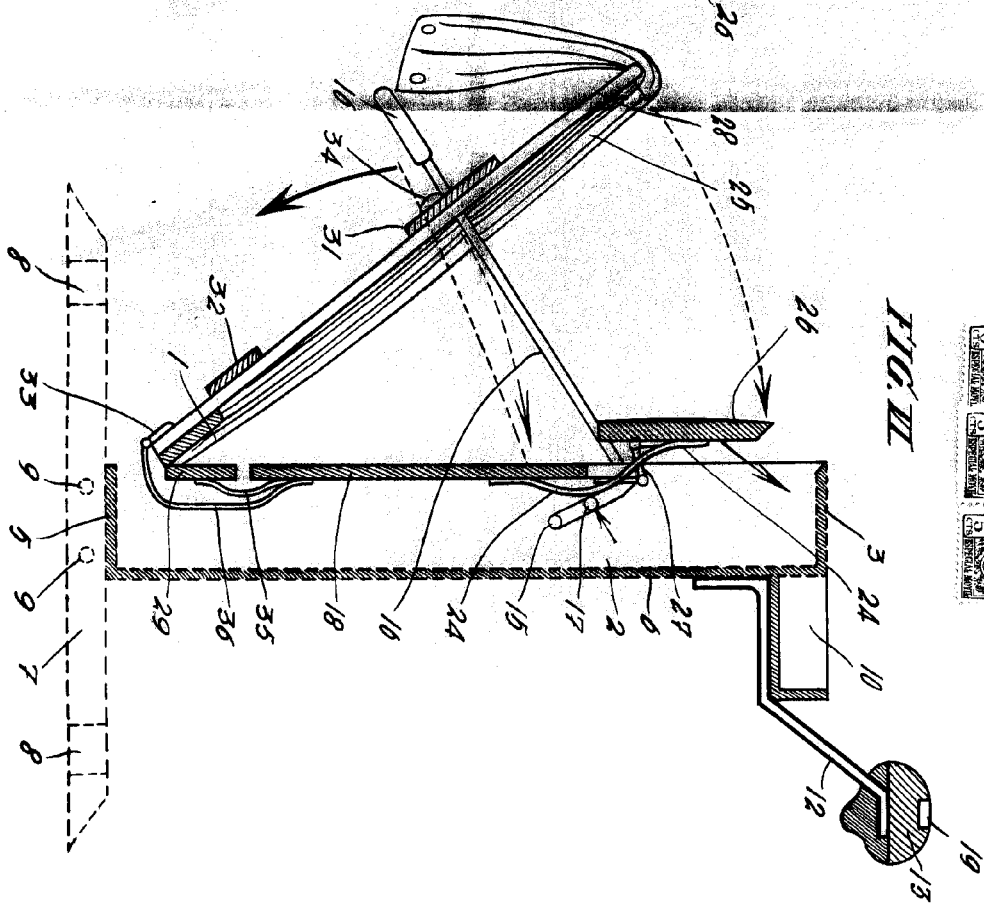


FIG. IV

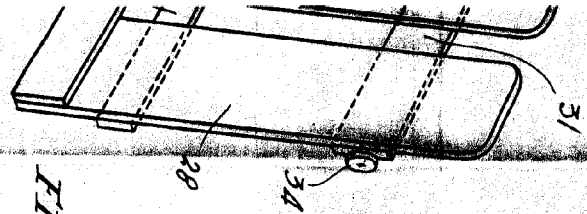
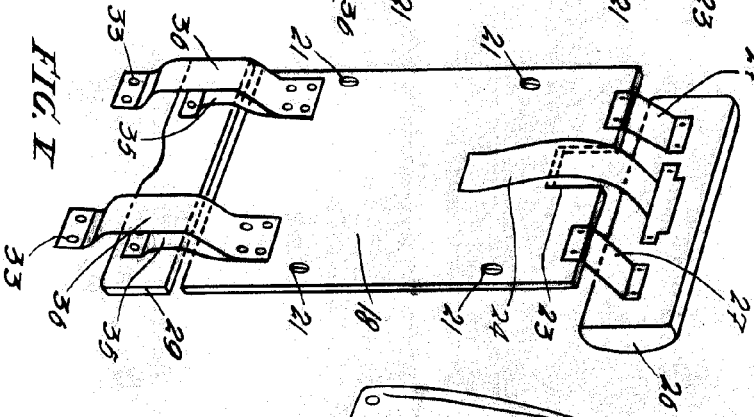


FIG. V



Barcelona 15 diciembre 1944

L. DUHAN
P. B.

11058

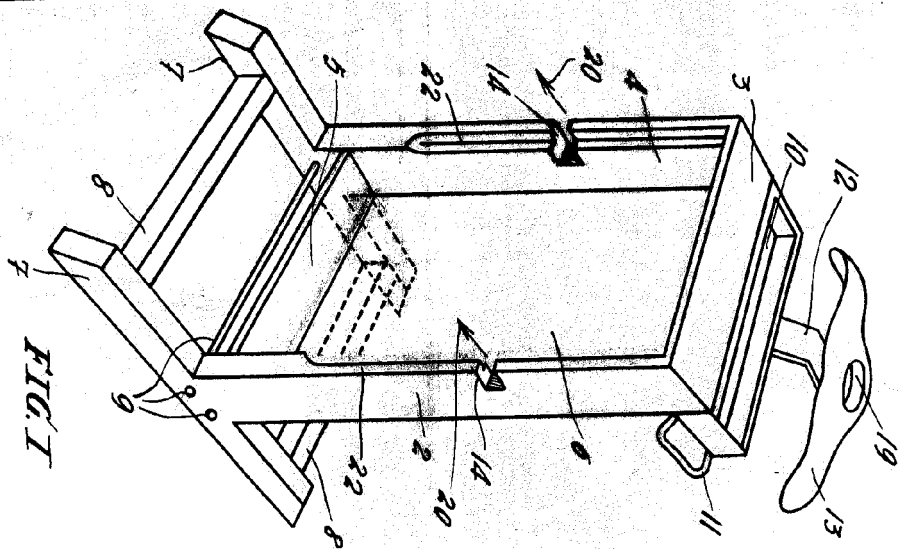


FIG. I

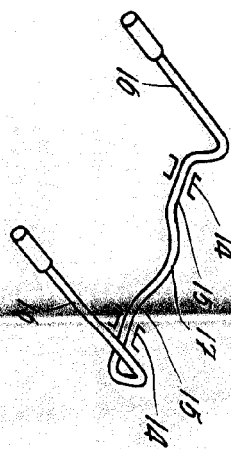


FIG. II

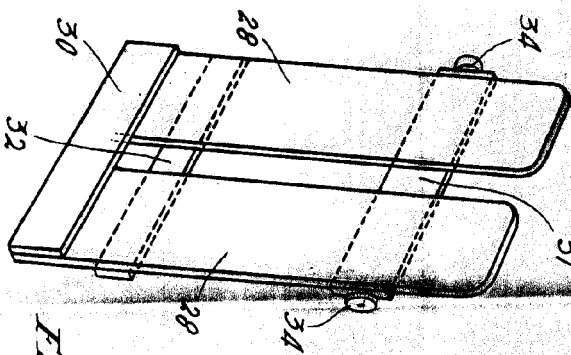


FIG. III

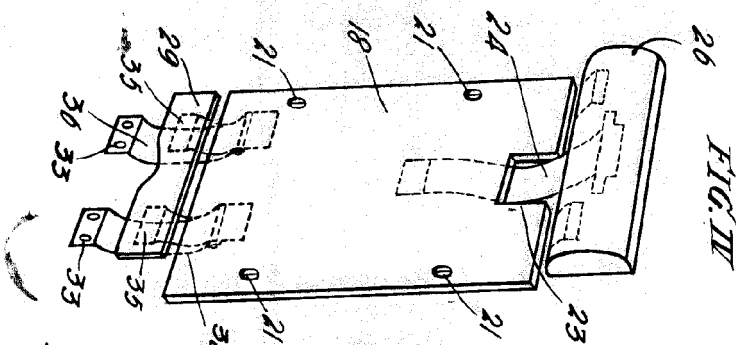


FIG. IV

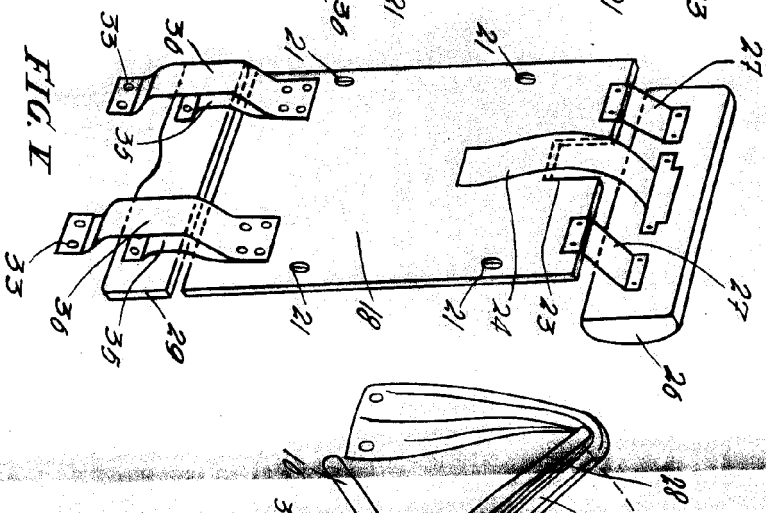


FIG. V

Escala variable

Barcelona 15 diciembre 1914

L. DUJAN P. P.

[Handwritten signature]